

Municipio de Tecomán, Colima



Cuenta Pública

Mayo 2024



Municipio de Tecomán, Colima

CONTENIDO

Información Contable ●

- Estado de Actividades
- Estado de Situación Financiera
- Estado de Variación de la Hacienda Pública
- Estado de Cambios en la Situación Financiera
- Estado de Flujos de Efectivo
- Informe Sobre Pasivos Contingentes
- Notas a los Estados Financieros
- Estado Analítico del Activo
- Estado Analítico de la Deuda y Otros Pasivos

Información Presupuestaria ●

Estado Analítico de Ingresos

- Rubro de Ingreso
- Fuente de Financiamiento

Estado Analítico del Presupuesto de Egresos

- Clasificación por Objeto del Gasto
- Clasificación por Tipo de Gasto
- Clasificación Administrativa
- Clasificación Funcional
- Clasificación por Fuente de Financiamiento
- Ubicación Geográfica

Información de Deuda ●

- Endeudamiento Neto
- Intereses de la Deuda

Información Programática ●


- Gasto por Categoría Programática

Indicadores de Postura Fiscal ●

Anexos ●

- Balanza de Comprobación

- **Información Contable**





MUNICIPIO DE TECOMAN, COL.
Sistema Integral de Contabilidad Gubernamental
ESTADO DE ACTIVIDADES
DEL 1 DE ENERO AL 31 DE MAYO DE 2024
(Cifras en Pesos)

Concepto	2024	2023
INGRESOS Y OTROS BENEFICIOS		
INGRESOS DE GESTIÓN	87,886,469.09	78,188,439.33
<i>IMPUESTOS</i>	53,726,716.94	46,319,735.66
<i>CUOTAS Y APORTACIONES DE SEGURIDAD SOCIAL</i>	0.00	0.00
<i>CONTRIBUCIONES DE MEJORAS</i>	0.00	0.00
<i>DERECHOS</i>	28,187,406.89	27,647,172.30
<i>PRODUCTOS</i>	2,773,562.15	1,891,293.05
<i>APROVECHAMIENTOS</i>	3,198,783.11	2,330,238.32
<i>INGRESOS POR VENTA DE BIENES Y PRESTACIÓN DE SERVICIOS</i>	0.00	0.00
PARTICIPACIONES, APORTACIONES, CONVENIOS, INCENTIVOS DERIVADOS DE LA COLABORACIÓN FISCAL, FONDOS DISTINTOS DE APORTACIONES, TRANSFERENCIAS, ASIGNACIONES, SUBSIDIOS Y SUBVENCIONES, Y PENSIONES Y JUBILACIONES	208,435,064.90	228,605,181.50
<i>PARTICIPACIONES, APORTACIONES, CONVENIOS, INCENTIVOS DERIVADOS DE LA COLABORACIÓN FISCAL Y FONDOS DISTINTOS DE APORTACIONES</i>	208,435,064.90	228,605,181.50
<i>TRANSFERENCIAS, ASIGNACIONES, SUBSIDIOS Y SUBVENCIONES, Y PENSIONES Y JUBILACIONES</i>	0.00	0.00
OTROS INGRESOS Y BENEFICIOS	0.00	0.00
<i>INGRESOS FINANCIEROS</i>	0.00	0.00
<i>INCREMENTO POR VARIACIÓN DE INVENTARIOS</i>	0.00	0.00
<i>DISMINUCIÓN DEL EXCESO DE ESTIMACIONES POR PÉRDIDA O DETERIORO U OBSOLESCENCIA</i>	0.00	0.00
<i>DISMINUCIÓN DEL EXCESO DE PROVISIONES</i>	0.00	0.00
<i>OTROS INGRESOS Y BENEFICIOS VARIOS</i>	0.00	0.00
TOTAL DE INGRESOS Y OTROS BENEFICIOS	296,321,533.99	306,793,620.83
GASTOS Y OTRAS PÉRDIDAS		
GASTOS DE FUNCIONAMIENTO	138,067,123.07	131,022,761.00
<i>SERVICIOS PERSONALES</i>	111,497,003.34	101,905,585.49
<i>MATERIALES Y SUMINISTROS</i>	7,176,220.87	6,261,641.16
<i>SERVICIOS GENERALES</i>	19,393,898.86	22,855,534.35
TRANSFERENCIAS, ASIGNACIONES, SUBSIDIOS Y OTRAS AYUDAS	42,605,900.94	39,226,599.74
<i>TRANSFERENCIAS INTERNAS Y ASIGNACIONES AL SECTOR PÚBLICO</i>	12,431,666.57	11,918,333.30
<i>TRANSFERENCIAS AL RESTO DEL SECTOR PÚBLICO</i>	0.00	0.00
<i>SUBSIDIOS Y SUBENCIONES</i>	553,096.00	484,240.00
<i>AYUDAS SOCIALES</i>	991,700.00	1,407,529.28
<i>PENSIONES Y JUBILACIONES</i>	28,629,438.37	25,416,497.16



MUNICIPIO DE TECOMAN, COL.
Sistema Integral de Contabilidad Gubernamental
ESTADO DE ACTIVIDADES
DEL 1 DE ENERO AL 31 DE MAYO DE 2024
(Cifras en Pesos)

Concepto	2024	2023
<i>TRANSFERENCIAS A FIDEICOMISOS, MANDATOS Y CONTRATOS ANALOGOS.</i>	0.00	0.00
<i>TRANSFERENCIAS A LA SEGURIDAD SOCIAL</i>	0.00	0.00
<i>DONATIVOS</i>	0.00	0.00
<i>TRANSFERENCIAS AL EXTERIOR</i>	0.00	0.00
PARTICIPACIONES Y APORTACIONES	198,334.00	179,654.00
<i>PARTICIPACIONES</i>	198,334.00	179,654.00
<i>APORTACIONES</i>	0.00	0.00
<i>CONVENIOS</i>	0.00	0.00
INTERESES, COMISIONES Y OTROS GASTOS DE LA DEUDA PÚBLICA	2,733,228.14	2,851,399.26
<i>INTERESES DE LA DEUDA PUBLICA</i>	2,733,228.14	2,851,399.26
<i>COMISIONES DE LA DEUDA PUBLICA</i>	0.00	0.00
<i>GASTOS DE LA DEUDA PUBLICA</i>	0.00	0.00
<i>COSTO POR CEBERTURAS</i>	0.00	0.00
<i>APOYOS FINANCIEROS</i>	0.00	0.00
OTROS GASTOS Y PÉRDIDAS EXTRAORDINARIAS	0.00	0.00
<i>ESTIMACIONES, DEPRECIACIONES, DETERIOROS, OBSOLESCENCIA Y AMORTIZACIONES</i>	0.00	0.00
<i>PROVISIONES</i>	0.00	0.00
<i>DISMINUCION DE INVENTARIOS</i>	0.00	0.00
<i>AUMENTO POR INSUFICIENCIA DE ESTIMACIONES POR PÉRDIDA O DETERIORO U OBSOLESCENCIA</i>	0.00	0.00
<i>AUMENTO POR INSUFICIENCIA DE PROVISIONES</i>	0.00	0.00
<i>OTROS GASTOS</i>	0.00	0.00
INVERSION PUBLICA	0.00	0.00
<i>INVERSION PUBLICA NO CAPITALIZABLE</i>	0.00	0.00
TOTAL DE GASTOS Y OTRAS PÉRDIDAS	183,604,586.15	173,280,414.00
RESULTADOS DEL EJERCICIO (AHORRO/DESAHORRO)	112,716,947.84	133,513,206.83



MUNICIPIO DE TECOMAN, COL.
 Sistema Integral de Contabilidad Gubernamental
ESTADO DE ACTIVIDADES
DEL 1 DE ENERO AL 31 DE MAYO DE 2024
 (Cifras en Pesos)

Concepto	2024	2023
 TESORERO MUNICIPAL  L.A.F. CARLOS A. ZAMORA GONZALEZ	 PRESIDENTE MUNICIPAL  ING. ELÍAS ANTONIO LOZANO OCHOA PRESIDENCIA	DIRECTOR DE EGRESOS Y CONTABILIDAD  C.P. ANDREA JUÁREZ CRUZ  DIRECCION DE EGRESOS



MUNICIPIO DE TECOMAN, COL.
Sistema Integral de Contabilidad Gubernamental
ESTADO DE SITUACION FINANCIERA
AL 31 DE MAYO DE 2024
(Cifras en Pesos)

Concepto	2024	2023	Concepto	2024	2023
ACTIVO			PASIVO		
ACTIVO CIRCULANTE			PASIVO CIRCULANTE		
EFFECTIVO Y EQUIVALENTES	53,557,529.50	125,063,618.31	CUENTAS POR PAGAR A CORTO PLAZO	134,145,127.86	160,647,679.71
DERECHOS A RECIBIR EFFECTIVO O EQUIVALENTES	36,219,541.63	36,693,693.13	DOCUMENTOS POR PAGAR A CORTO PLAZO	0.00	0.00
DERECHOS A RECIBIR BIENES O SERVICIOS	-189,882.05	-6,714,372.28	PORCIÓN A CORTO PLAZO DE LA DEUDA PÚBLICA A LARGO PLAZO	8,632,614.28	17,616,575.23
INVENTARIOS	0.00	0.00	TÍTULOS Y VALORES A CORTO PLAZO	0.00	0.00
ALMACÉN	0.00	0.00	PASIVOS DIFERIDOS A CORTO PLAZO	0.00	0.00
ESTIMACIÓN POR PÉRDIDAS O DETERIORO DE ACTIVOS CIRCULANTES	0.00	0.00	FONDOS Y BIENES DE TERCEROS EN GARANTÍA Y/O ADMINISTRACIÓN A CORTO PLAZO	-66,056.70	-25,556.70
OTROS ACTIVOS CIRCULANTES	0.00	0.00	PROVISIONES A CORTO PLAZO	21,247,757.40	18,718,436.91
TOTAL DE ACTIVOS CIRCULANTES	89,587,189.08	155,042,939.16	OTROS PASIVOS A CORTO PLAZO	0.00	0.00
			TOTAL DE PASIVOS CIRCULANTES	163,959,442.84	196,957,135.15
ACTIVO NO CIRCULANTE			PASIVO NO CIRCULANTE		
INVERSIONES FINANCIERAS A LARGO PLAZO	0.00	0.00	CUENTAS POR PAGAR A LARGO PLAZO	0.00	0.00
DERECHOS A RECIBIR EFFECTIVO O EQUIVALENTES A LARGO PLAZO	0.00	0.00	DOCUMENTOS POR PAGAR A LARGO PLAZO	0.00	0.00
BIENES INMUEBLES, INFRAESTRUCTURA Y CONSTRUCCIONES EN PROCESO	621,927,791.73	600,927,192.38	DEUDA PÚBLICA A LARGO PLAZO	29,651,703.93	30,407,934.24
BIENES MUEBLES	149,022,506.94	148,314,981.97	PASIVOS DIFERIDOS A LARGO PLAZO	0.00	0.00
ACTIVOS INTANGIBLES	1,559,546.99	1,559,546.99	FONDOS Y BIENES DE TERCEROS EN GARANTÍA Y/O	0.00	0.00
DEPRECIACIONES, DETERIORO Y	0.00	0.00			



MUNICIPIO DE TECOMAN, COL.
Sistema Integral de Contabilidad Gubernamental
ESTADO DE SITUACION FINANCIERA
AL 31 DE MAYO DE 2024
 (Cifras en Pesos)

Concepto	2024	2023	Concepto	2024	2023
AMORTIZACIONES ACUMULADAS DE BIENES			ADMINISTRACIÓN A LARGO PLAZO		
ACTIVOS DIFERIDOS	0.00	0.00	PROVISIONES A LARGO PLAZO	0.00	0.00
ESTIMACIÓN POR PÉRDIDAS O DETERIORO DE ACTIVOS NO CIRCULANTES	0.00	0.00	TOTAL DE PASIVOS NO CIRCULANTES	29,651,703.93	30,407,934.24
OTROS ACTIVOS NO CIRCULANTES	0.00	0.00			
TOTAL DE ACTIVOS NO CIRCULANTES	772,509,845.66	750,801,721.34	TOTAL DEL PASIVO	193,611,146.77	227,365,069.39
TOTAL DEL ACTIVO	862,097,034.74	905,844,660.50	HACIENDA PUBLICA/ PATRIMONIO		
			HACIENDA PUBLICA/ PATRIMONIO CONTRIBUIDO	112,800,105.42	112,800,105.42
			APORTACIONES	112,800,105.42	112,800,105.42
			DONACIONES DE CAPITAL	0.00	0.00
			ACTUALIZACIÓN DE LA HACIENDA PÚBLICA/ PATRIMONIO	0.00	0.00
			HACIENDA PUBLICA/ PATRIMONIO GENERADO	555,685,782.55	565,679,485.69
			RESULTADOS DEL EJERCICIO (AHORRO/DESAHORRO)	112,716,947.84	133,513,206.83
			RESULTADOS DE EJERCICIOS ANTERIORES	442,968,834.71	432,166,278.86
			REVALÚOS	0.00	0.00
			RESERVAS	0.00	0.00
			RECTIFICACIONES DE RESULTADOS DE EJERCICIOS ANTERIORES	0.00	0.00
			EXCESO O	0.00	0.00



MUNICIPIO DE TECOMAN, COL.
Sistema Integral de Contabilidad Gubernamental
ESTADO DE SITUACION FINANCIERA
AL 31 DE MAYO DE 2024
 (Cifras en Pesos)

Concepto	2024	2023	Concepto	2024	2023
			INSUFICIENCIA EN LA ACTUALIZACION DE LA HACIENDA PUBLICA/ PATRIMONIO		
			RESULTADO POR POSICIÓN MONETARIA	0.00	0.00
			RESULTADO POR TENENCIA DE ACTIVOS NO MONETARIOS	0.00	0.00
			TOTAL HACIENDA PUBLICA/ PATRIMONIO	668,485,887.97	678,479,591.11

TOTAL DEL PASIVO Y HACIENDA PUBLICA/ PATRIMONIO	862,097,034.74	905,844,660.50
--	-----------------------	-----------------------


 TRESORERO MUNICIPAL

L.A.F. CARLOS A. ZAMORA GONZALEZ


 PRESIDENTE MUNICIPAL

ING. ELIAS ANTONIO LOZANO OCHOA


 DIRECTOR DE EGRESOS Y CONTABILIDAD

C.P. ANDREA JUAREZ CRUZ



MUNICIPIO DE TECOMAN, COL.
Sistema Integral de Contabilidad Gubernamental
ESTADO DE VARIACION EN LA HACIENDA PUBLICA
DEL 1 DE ENERO AL 31 DE MAYO DE 2024
(Cifras en Pesos)

Concepto	Hacienda Pública/Patrimonio Contribuido	Hacienda Pública/Patrimonio Gen. Ejer. Ant.	Hacienda Pública/Patrimonio Gen. Ejer.	Exceso o Insuficiencia en la Actualización de la Hac. Pública / Patrimonio	Total
Hacienda Pública / Patrimonio Contribuido Neto de 2023	112,800,105.42				112,800,105.42
<i>Aportaciones</i>	112,800,105.42				112,800,105.42
<i>Donaciones de Capital</i>	0.00				0.00
<i>Actualización de la Hacienda Pública/Patrimonio</i>	0.00				0.00
Hacienda Pública / Patrimonio Generado Neto de 2023		429,753,427.23	14,631,888.34		444,385,315.57
<i>Resultados del Ejercicio (Ahorro/DesAhorro)</i>			14,631,888.34		14,631,888.34
<i>Resultados de Ejercicios Anteriores</i>		429,753,427.23			429,753,427.23
<i>Revalúos</i>		0.00			0.00
<i>Reservas</i>		0.00			0.00
<i>Rectificaciones de Resultados de Ejercicios Anteriores</i>		0.00			0.00
Exceso o Insuficiencia en la Actualización de la Hacienda Pública/Patrimonio Neto de 2023				0.00	0.00
<i>Resultados por Posición Monetaria</i>				0.00	0.00
<i>Resultados por Tenencia de Activos no Monetarios</i>				0.00	0.00
Hacienda Pública/Patrimonio Neto Final de 2023	112,800,105.42	429,753,427.23	14,631,888.34	0.00	557,185,420.99
Cambios en la Hacienda Pública/Patrimonio Contribuido Neto de 2024	0.00				0.00
<i>Aportaciones</i>	0.00				0.00
<i>Donaciones de Capital</i>	0.00				0.00
<i>Actualización de la Hacienda Pública/Patrimonio</i>	0.00				0.00
Variaciones de la Hacienda Pública/Patrimonio Generado Neto de 2024		13,215,407.48	98,085,059.50		111,300,466.98
<i>Resultados del Ejercicio (Ahorro/Desahorro)</i>			112,716,947.84		112,716,947.84
<i>Resultados de Ejercicios Anteriores</i>		13,215,407.48	-14,631,888.34		-1,416,480.86
<i>Revalúos</i>			0.00		0.00
<i>Reservas</i>			0.00		0.00
<i>Rectificaciones de Resultados de Ejercicios Anteriores</i>			0.00		0.00



MUNICIPIO DE TECOMAN, COL.
Sistema Integral de Contabilidad Gubernamental
ESTADO DE VARIACION EN LA HACIENDA PUBLICA
DEL 1 DE ENERO AL 31 DE MAYO DE 2024
 (Cifras en Pesos)

Concepto	Hacienda Pública/Patrimonio Contribuido	Hacienda Pública/Patrimonio Gen. Ejer. Ant.	Hacienda Pública/Patrimonio Gen. Ejer.	Exceso o Insuficiencia en la Actualización de la Hac. Pública / Patrimonio	Total
Cambios en el Exceso o Insuficiencia en la Actualización de la Hacienda Pública/Patrimonio Neto de 2024				0.00	0.00
<i>Resultado por Posición Monetaria</i>				<i>0.00</i>	<i>0.00</i>
<i>Resultado por Tenencia de Activos no Monetarios</i>				<i>0.00</i>	<i>0.00</i>
Hacienda Pública/Patrimonio Neto Final de 2024	112,800,105.42	442,968,834.71	112,716,947.84	0.00	668,485,887.97



TESORERO MUNICIPAL

L.A.F. CARLOS A. ZAMORA GONZALEZ



PRESIDENTE MUNICIPAL

ING. ELIAS ANTONIO LOZANO OCHOA

PRESIDENCIA

DIRECTOR DE EGRESOS Y CONTABILIDAD

C.P. ANDREA JUAREZ CRUZ



DIRECCION DE EGRESOS



MUNICIPIO DE TECOMAN, COL.
Sistema Integral de Contabilidad Gubernamental
ESTADO DE CAMBIOS EN LA SITUACION FINANCIERA
DEL 1 DE ENERO AL 31 DE MAYO DE 2024
(Cifras en Pesos)

Concepto	Origen	Aplicación
ACTIVO	5,833,815.78	39,476,151.95
ACTIVO CIRCULANTE	5,833,815.78	239,750.73
EFFECTIVO Y EQUIVALENTES	5,509,315.68	0.00
DERECHOS A RECIBIR EFECTIVO O EQUIVALENTES	0.00	239,750.73
DERECHOS A RECIBIR BIENES O SERVICIOS	324,500.10	0.00
INVENTARIOS	0.00	0.00
ALMACÉN	0.00	0.00
ESTIMACIÓN POR PÉRDIDAS O DETERIORO DE ACTIVOS CIRCULANTES	0.00	0.00
OTROS ACTIVOS CIRCULANTES	0.00	0.00
ACTIVO NO CIRCULANTE	0.00	39,236,401.22
INVERSIONES FINANCIERAS A LARGO PLAZO	0.00	0.00
DERECHOS A RECIBIR EFECTIVO O EQUIVALENTES A LARGO PLAZO	0.00	0.00
BIENES INMUEBLES, INFRAESTRUCTURA Y CONSTRUCCIONES EN PROCESO	0.00	39,126,575.54
BIENES MUEBLES	0.00	109,825.68
ACTIVOS INTANGIBLES	0.00	0.00
DEPRECIACIONES, DETERIORO Y AMORTIZACIONES ACUMULADAS DE BIENES	0.00	0.00
ACTIVOS DIFERIDOS	0.00	0.00
ESTIMACIÓN POR PÉRDIDAS O DETERIORO DE ACTIVOS NO CIRCULANTES	0.00	0.00
OTROS ACTIVOS NO CIRCULANTES	0.00	0.00
PASIVO	22,000.00	77,680,130.81
PASIVO CIRCULANTE	22,000.00	77,680,130.81
CUENTAS POR PAGAR A CORTO PLAZO	0.00	39,517,329.76
DOCUMENTOS POR PAGAR A CORTO PLAZO	0.00	0.00
PORCIÓN A CORTO PLAZO DE LA DEUDA PÚBLICA A LARGO PLAZO	0.00	22,617,385.84
TÍTULOS Y VALORES A CORTO PLAZO	0.00	0.00
PASIVOS DIFERIDOS A CORTO PLAZO	0.00	0.00
FONDOS Y BIENES DE TERCEROS EN GARANTÍA Y/O ADMINISTRACIÓN A CORTO PLAZO	22,000.00	0.00
PROVISIONES A CORTO PLAZO	0.00	15,545,415.21
OTROS PASIVOS A CORTO PLAZO	0.00	0.00
PASIVO NO CIRCULANTE	0.00	0.00
CUENTAS POR PAGAR A LARGO PLAZO	0.00	0.00
DOCUMENTOS POR PAGAR A LARGO PLAZO	0.00	0.00
DEUDA PÚBLICA A LARGO PLAZO	0.00	0.00
PASIVOS DIFERIDOS A LARGO PLAZO	0.00	0.00



MUNICIPIO DE TECOMAN, COL.
Sistema Integral de Contabilidad Gubernamental
ESTADO DE CAMBIOS EN LA SITUACION FINANCIERA
DEL 1 DE ENERO AL 31 DE MAYO DE 2024
 (Cifras en Pesos)

Concepto	Origen	Aplicación
FONDOS Y BIENES DE TERCEROS EN GARANTÍA Y/O ADMINISTRACIÓN A LARGO PLAZO	0.00	0.00
PROVISIONES A LARGO PLAZO	0.00	0.00
HACIENDA PUBLICA/ PATRIMONIO	111,300,466.98	0.00
HACIENDA PUBLICA/ PATRIMONIO CONTRIBUIDO	0.00	0.00
APORTACIONES	0.00	0.00
DONACIONES DE CAPITAL	0.00	0.00
ACTUALIZACIÓN DE LA HACIENDA PÚBLICA/ PATRIMONIO	0.00	0.00
HACIENDA PUBLICA/ PATRIMONIO GENERADO	111,300,466.98	0.00
RESULTADOS DEL EJERCICIO (AHORRO/DESAHORRO)	98,085,059.50	0.00
RESULTADOS DE EJERCICIOS ANTERIORES	13,215,407.48	0.00
REVALÚOS	0.00	0.00
RESERVAS	0.00	0.00
RECTIFICACIONES DE RESULTADOS DE EJERCICIOS ANTERIORES	0.00	0.00
EXCESO O INSUFICIENCIA EN LA ACTUALIZACION DE LA HACIENDA PUBLICA/ PATRIMONIO	0.00	0.00
RESULTADO POR POSICIÓN MONETARIA	0.00	0.00
RESULTADO POR TENENCIA DE ACTIVOS NO MONETARIOS	0.00	0.00



TESORERÍA MUNICIPAL

L.A.F. CARLOS A. ZAMORA GONZALEZ



PRESIDENTE MUNICIPAL

ING. ELIAS ANTONIO LOZANO OCHOA

PRESIDENCIA



DIRECTOR DE EGRESOS Y CONTABILIDAD

C.P. ANDREA JUAREZ CRUZ

DIRECCION DE EGRESOS



MUNICIPIO DE TECOMAN, COL.
Sistema Integral de Contabilidad Gubernamental
ESTADO DE FLUJOS DE EFECTIVO
DEL 1 DE ENERO AL 31 DE MAYO DE 2024
(Cifras en Pesos)

Concepto	2024	2023
FLUJOS DE EFECTIVO DE LAS ACTIVIDADES DE OPERACION		
ORIGEN	296,321,533.99	306,793,620.83
IMPUESTOS	53,726,716.94	46,319,735.66
CUOTAS Y APORTACIONES DE SEGURIDAD SOCIAL	0.00	0.00
CONTRIBUCIONES DE MEJORAS	0.00	0.00
DERECHOS	28,187,406.89	27,647,172.30
PRODUCTOS	2,773,562.15	1,891,293.05
APROVECHAMIENTOS	3,198,783.11	2,330,238.32
INGRESOS POR VENTA DE BIENES Y PRESTACIÓN DE SERVICIOS	0.00	0.00
PARTICIPACIONES, APORTACIONES, CONVENIOS, INCENTIVOS DERIVADOS DE LA COLABORACIÓN FISCAL Y FONDOS DISTINTOS DE APORTACIONES	208,435,064.90	228,605,181.50
TRANSFERENCIAS, ASIGNACIONES, SUBSIDIOS Y SUBVENCIONES, Y PENSIONES Y JUBILACIONES	0.00	0.00
OTROS ORIGENES DE OPERACIÓN	0.00	0.00
APLICACION	183,604,586.15	173,280,414.00
SERVICIOS PERSONALES	111,497,003.34	101,905,585.49
MATERIALES Y SUMINISTROS	7,176,220.87	6,261,641.16
SERVICIOS GENERALES	19,393,898.86	22,855,534.35
TRANSFERENCIAS INTERNAS Y ASIGNACIONES AL SECTOR PÚBLICO	12,431,666.57	11,918,333.30
TRANSFERENCIAS AL RESTO DEL SECTOR PUBLICO	0.00	0.00
SUBSIDIOS Y SUBENCIONES	553,096.00	484,240.00
AYUDAS SOCIALES	991,700.00	1,407,529.28
PENSIONES Y JUBILACIONES	28,629,438.37	25,416,497.16
TRANSFERENCIAS A FIDEICOMISOS, MANDATOS Y CONTRATOS ANALOGOS.	0.00	0.00
TRANSFERENCIAS A LA SEGURIDAD SOCIAL	0.00	0.00
DONATIVOS	0.00	0.00
TRANSFERENCIAS AL EXTERIOR	0.00	0.00
PARTICIPACIONES	198,334.00	179,654.00
APORTACIONES	0.00	0.00
CONVENIOS	0.00	0.00
OTRAS APLICACIONES DE OPERACIÓN	2,733,228.14	2,851,399.26
FLUJOS NETOS DE EFECTIVO POR ACTIVIDADES DE OPERACION	112,716,947.84	133,513,206.83

FLUJOS DE EFECTIVO DE LAS ACTIVIDADES DE INVERSION



MUNICIPIO DE TECOMAN, COL.
Sistema Integral de Contabilidad Gubernamental
ESTADO DE FLUJOS DE EFECTIVO
DEL 1 DE ENERO AL 31 DE MAYO DE 2024
(Cifras en Pesos)

Concepto	2024	2023
ORIGEN	41,370,218.11	6,539,794.24
BIENES INMUEBLES, INFRAESTRUCTURA Y CONSTRUCCIONES EN PROCESO	26,653,300.08	4,703,332.67
BIENES MUEBLES	74,228.40	1,259,000.00
OTROS ORIGENES DE INVERSION	14,642,689.63	577,461.57
APLICACION	82,023,100.19	26,646,259.24
BIENES INMUEBLES, INFRAESTRUCTURA Y CONSTRUCCIONES EN PROCESO	65,779,875.62	22,829,308.86
BIENES MUEBLES	184,054.08	3,237,526.41
OTRAS APLICACIONES DE INVERSION	16,059,170.49	579,423.97
FLUJOS NETOS DE EFECTIVO POR ACTIVIDADES DE INVERSION	-40,652,882.08	-20,106,465.00
<hr/>		
FLUJOS DE EFECTIVO DE LAS ACTIVIDADES DE FINANCIAMIENTO		
ORIGEN	309,552,366.54	272,451,355.02
ENDEUDAMIENTO NETO	5,006,268.66	5,078,159.16
- INTERNO	5,006,268.66	5,078,159.16
- EXTERNO	0.00	0.00
OTROS ORIGENES DE FINANCIAMIENTO	304,546,097.88	267,373,195.86
APLICACION	387,125,747.98	306,503,871.41
SERVICIOS DE LA DEUDA	27,623,654.50	18,101,583.93
- INTERNO	27,623,654.50	18,101,583.93
- EXTERNO	0.00	0.00
OTRAS APLICACIONES DE FINANCIAMIENTO	359,502,093.48	288,402,287.48
FLUJOS NETOS DE EFECTIVO POR ACTIVIDADES DE FINANCIAMIENTO	-77,573,381.44	-34,052,516.39



MUNICIPIO DE TECOMAN, COL.
 Sistema Integral de Contabilidad Gubernamental
ESTADO DE FLUJOS DE EFECTIVO
DEL 1 DE ENERO AL 31 DE MAYO DE 2024
 (Cifras en Pesos)

Concepto	2024	2023
INCREMENTO/DISMINUCION NETA EN EL EFECTIVO Y EQUIVALENTES AL EFECTIVO	-5,509,315.68	79,354,225.44
EFECTIVO Y EQUIVALENTES AL EFECTIVO AL INICIO DEL EJERCICIO	59,066,845.18	45,709,392.87
EFECTIVO Y EQUIVALENTES AL EFECTIVO AL FINAL DEL EJERCICIO	53,557,529.50	125,063,618.31

TESORERO MUNICIPAL
 CARLOS A. ZAMORA GONZALEZ

PRESIDENTE MUNICIPAL
 ING. ELIAS ANTONIO LOZANO OCHOA
 PRESIDENCIA

DIRECCION DE EGRESOS Y CONTABILIDAD
 C.P. ANDREA JUAREZ CRUZ
 DIRECCION DE EGRESOS




MUNICIPIO DE TECOMAN, COL.
 Sistema Integral de Contabilidad Gubernamental
INFORME SOBRE PASIVOS CONTINGENTES
 DEL 1 DE ENERO AL 31 DE MAYO DE 2024



**DIRECCIÓN GENERAL DE
 ASUNTOS JURÍDICOS**



L.A.F. CARLOS ARMANDO ZAMORA GONZÁLEZ
TESORERO MUNICIPAL
PRESENTE.



Por este medio, en atención a su solicitud de los **PASIVOS CONTINGENTES** respecto de esta Dirección General de Asuntos Jurídicos, le informo que, por dicho concepto, se tiene registrado el siguiente importe, con fecha de corte al 31 de mayo de 2024, el que puede representar una erogación para el Municipio de Tecoman, Colima:

No. de movimientos	CONCEPTO	IMPORTE
8	Resoluciones, laudos y sentencias definitivas, dictadas por el Tribunal de Arbitraje y Escalafón, Tribunal de Justicia Administrativa y Juzgados de Distrito	\$ 871,065.06

(Ochocientos setenta y cuatro mil sesenta y cinco pesos 06/100 M.N.)

Sin más por el momento, le envío un cordial saludo.

M. AYUNTAMIENTO
 DE TECOMAN, COLIMA
 ATENTAMENTE
 Tecoman, Col., 03 de junio del 2024.

LIC. FRANCISCO BAVIER ROSILES VERDUZCO
DIRECCIÓN DE ASUNTOS JURÍDICOS
DIRECCIÓN DE ASUNTOS JURÍDICOS

Cop. Archivo

"2024, Año del Bicentenario de la Creación del Territorio Federal de Colima!"
 Medellín #280 Col. Centro, CP 28100 Tecoman, Colima, México.



MUNICIPIO DE TECOMAN, COL.
Sistema Integral de Contabilidad Gubernamental
NOTAS A LOS ESTADOS FINANCIEROS
DEL 1 DE ENERO AL 31 DE MAYO DE 2024
A) NOTAS DE GESTIÓN ADMINISTRATIVA

1. Introducción

Los Estados Financieros de los entes públicos, proveen de información financiera a los principales usuarios de esta, entre ellos está la H. Legislatura del Estado de Colima, así como la ciudadanía en general que demanda información sobre la situación contable del Municipio de Tecomán, Col.

El objetivo del presente documento es la revelación del contexto y de los aspectos económicos-financieros más relevantes que influyeron en las decisiones del período, que comprende del 01 al 31 de Mayo del 2024, y que se consideraron en la elaboración de los estados financieros para la mayor comprensión de estos y sus particularidades.

De esta manera, se informa y explica la respuesta del gobierno a las condiciones relacionadas con la información financiera del período de gestión; además, de exponer aquellas políticas que podrían afectar la toma de decisiones en períodos posteriores.

2. Panorama Económico y Financiero

Al cierre de la cuenta pública del mes de Mayo de 2024, el Municipio de Tecomán, Col.

3. Autorización e Historia

a) Fecha de creación e Historia

Para efectos fiscales se cuenta con un Registro Federal de Contribuyentes MTC850101K92, por lo que la secretaria de Hacienda y Crédito Público reconoce como fecha de creación el 01 (primero) de enero de 1985.

Tecomán estuvo habitada por un grupo étnico de nombre "tecos" antes de que los españoles llegaran a la ciudad. El lugar donde vivían se encontraba a unos 5 kilómetros de distancia con el nombre de "Caxitlán". En el año de 1523 Gonzalo de Sandoval (conquistador español) llega a Caxitlán y finalmente se fundó Tecomán debido a que los españoles tomaron en cuenta lo que querían, que era dominar el país por regiones.

Fue así como lograron controlar a los indígenas de Tecomán haciéndolos que fundaran la ciudad y el nombre que le dieron a ésta en un comienzo fue "Santiago de Tecomán". El primer nombre se lo dieron porque existe un apóstol que veneraban y era el patrón del hospital del año 1550.

Los sucesos que tuvieron lugar en Tecomán provocaron que fuera considerada la región más importante del estado de Colima. En 1581 el virrey de España Luis de Velasco otorga tierras a la Tecomán. Años más tarde, en 1780 se comenzó a dar la caída de Caxitlán y Tecomán comenzó a progresar en muchos sentidos.

Todo parecía ir mejorando en Tecomán hasta el año de 1847 cuando fue destruida junto con Valenzuela a causa de un terremoto de gran magnitud, sin embargo, no se conoce la intensidad exacta registrada en la escala de Richter.

Con el tiempo los pocos habitantes que quedaron en Tecomán reconstruyeron su región, esto tardó tiempo, pero fue un logro. La situación cambió y una vez más Tecomán sobresalía antes las adversidades que la naturaleza le había impuesto.

El 5 de octubre de 1928 se anexó a Tecomán el municipio de Ixtlahuacán. Las calles de dicho lugar eran rectas y anchas y la orientación era de norte a sur y de oriente a poniente. La información histórica que se tiene de Tecomán señala que las calles principales (céntricas) eran las que estaban empedradas y las otras tenían suelo natural arenoso.

Llegaron varios inversionistas procedentes de Torreón en 1951 y eso provocó que Tecomán se desarrollara aún más en muchos sectores. Uno de ellos fue el sector agrícola porque llegaron miles de trabajadores de la Comarca Lagunera, los cuales sembraron algodón que era conocido como "oro blanco". Eso provocó el incremento poblacional en toda la región, situación que hizo que las autoridades municipales nombraran el 26 de enero de 1952 la cabecera municipal como ciudad. Eso ayudó más en el desarrollo de la región, cuyo lugar actualmente es uno de los más importantes del estado de Colima.



MUNICIPIO DE TECOMAN, COL.
Sistema Integral de Contabilidad Gubernamental
NOTAS A LOS ESTADOS FINANCIEROS
DEL 1 DE ENERO AL 31 DE MAYO DE 2024
A) NOTAS DE GESTIÓN ADMINISTRATIVA

El desarrollo de la ciudad de Tecomán después de su nombramiento como tal se dio de la siguiente manera:

- En 1952 se construyó la carretera pavimentada de la ruta Tecomán-Boca de Pascuales. Esto provocó la facilidad de comunicación entre dichos lugares, así como el incremento comercial.
- En 1960 el número poblacional aumento considerablemente, situación que provocó la construcción de más viviendas, escuelas y edificios básicos en cualquier ciudad.
- En 1962 abrió sus puertas a los estudiantes de nivel básico general pública la Escuela Secundaria Federal "Gregorio Torres Quintero", así como el mercado "Cuauhtémoc2.
- En 1963 se terminó la construcción de la red de drenaje pluvial y alcantarillado en toda la ciudad.
- En 1964 se abrió al público el uso de la avenida Adolfo López Mateos conocida actualmente como "la diagonal" y en 1965 ésta fue pavimentada.
- En 1964 se construyó otra carretera pavimentada de la ruta Tecomán-El Real.
- En 1965 se construyó el Bulevar Insurgentes cuya ruta destino era la estación del ferrocarril. También se inauguró el bachillerato dependiente de la Universidad de Colima, situación que ayudó al incremento estudiantil que se había dado.
- En 1967 se inauguró el edificio de la Presidencia Municipal.
- En 1966 se inauguró el Instituto Mexicano del Seguro Social cuyas siglas son I.M.S.S.
- En 1978 el nuevo aumento poblacional a más de 31 mil personas provocó la construcción de varias unidades habitaciones de INFONAVIT, organismo especializado en la construcción y creación de viviendas cuyo derecho de los trabajadores es poder adquirir una a través de créditos especiales que pagan en determinado tiempo.

Es importante saber que el INFONAVIT es un organismo que ha contribuido al desarrollo no sólo de Tecomán sino de toda la República Mexicana ofreciendo facilidades de pago para la adquisición de viviendas dignas que forman el patrimonio de los trabajadores y sus familias, así mismo eso ha hecho que la industria y la sociedad estén mejor establecidos en todo el país.

Cabe mencionar que el INFONAVIT brinda beneficios a los trabajadores y también a la comunidad debido a que crea ambientes sustentables que mejoran la calidad de vida de las personas adquiriendo bienestar, seguridad y procuración del medio ambiente natural de cada región.

- En 1980 otro aumento poblacional fue factor importante para que Tecomán se construyeran y abrieran cuatro cines y una gran cantidad de tiendas de diferentes categorías.
- En el año de 1990 se abrieron varias empresas internacionales como "Coca-Cola" cuyo origen es en Atlanta, Georgia en los Estados Unidos, la empresa productora de alimentos de Dinamarca "Danisco" , la empresa líder en el suministro de cementos y otros materiales para la construcción "Holcim-Apasco" originaria de Berna, Suiza.
- En 2016, en el Decreto No 135 del H. Congreso del Estado de Colima Se declara ennoblecer a la actual Ciudad de Tecomán el Título de HEROICA, como n merecido reconocimiento a su pueblo guerrero que antes de someterse enfrentaron los conquistadores con valentía coraje derrotándolos en la batalla inicial.

b) Principales cambios en su estructura orgánica

Durante el presente ejercicio no se realizaron cambios en la estructura organizacional, quedando está de acuerdo con el Reglamento del Gobierno Municipal del Ayuntamiento de Tecomán, Colima.



MUNICIPIO DE TECOMAN, COL.
Sistema Integral de Contabilidad Gubernamental
NOTAS A LOS ESTADOS FINANCIEROS
DEL 1 DE ENERO AL 31 DE MAYO DE 2024
A) NOTAS DE GESTIÓN ADMINISTRATIVA

4. Organización y Objeto Social

a) Objeto Social.

El Municipio es una institución de orden público, base de la división territorial y de la organización política y administrativa del Estado, constituido por una comunidad de personas, establecida en un territorio determinado, cuya finalidad consiste en promover la gestión de sus intereses, proteger y fomentar los valores de la convivencia local y prestar los servicios básicos que ésta requiera. Estará dotado de personalidad jurídica y patrimonio propios, autónomo en su régimen interno y con libre administración de su hacienda.

b) Principal actividad.

c) Ejercicio fiscal.

Periodo fiscal corresponde del 01 al 31 de Mayo del 2024.

d) Régimen Jurídico.

Es una institución investida de personalidad jurídica y patrimonio propio, con facultades y capacidad según se establece en el artículo 115 fracción II de la Constitución Política de los Estados Unidos Mexicanos, y que conforme al artículo 91 de la Constitución Política del Estado Libre y Soberano del Colima, El Ayuntamiento es depositario de la función pública municipal y constituye la primera instancia de gobierno, con el propósito de recoger y atender las necesidades colectivas y sociales, así como para articular y promover el desarrollo integral y sustentable del municipio. En tanto el artículo 2 de la Ley del Municipio Libre para el Estado de Colima establece que el municipio es una institución de orden público, base de la división territorial y de la organización política y administrativa del Estado, constituido por una comunidad de personas, establecida en un territorio determinado, cuya finalidad consiste en promover la gestión de sus intereses, proteger y fomentar los valores de la convivencia local y prestar los servicios básicos que ésta requiera. Estará dotado de personalidad jurídica y patrimonio propios, autónomo en su régimen interno y con libre administración de su hacienda, Asimismo, tiene la potestad para normar directamente las materias, funciones, procedimientos y servicios de su competencia, así como para establecer órganos de gobierno propios. Se reconoce la heterogeneidad de los municipios del Estado, lo que deberá reflejarse en su autonomía para conducirse y realizar sus acciones de gobierno con relación a sus condiciones y necesidades y en su artículo 3 de la misma ley, establece que el municipio será administrado y gobernado por el Ayuntamiento

e) Consideraciones fiscales del ente: revelar el tipo de contribuciones que esté obligado a pagar o retener.

f) Estructura organizacional básica.

La estructura organizacional se basa en lo dispuesto por Ley del Municipio Libre del Estado de Colima y el Reglamento del Gobierno Municipal del Ayuntamiento de Tecoman, Colima. El Municipio es gobernado por un Ayuntamiento de elección popular, y se compone por 1 Presidente Municipal que política y administrativamente es el representante del Municipio, 11 regidores y 1 Síndico Municipal quien es el representante legal del Ayuntamiento.

g) Fideicomisos, mandatos y análogos de los cuales es fideicomitente o fideicomisario.

5. Bases de Preparación de los Estados Financieros

a) El Municipio de Tecoman cuenta con un sistema de contabilidad gubernamental diseñado en apego a la Ley general de Contabilidad Gubernamental y a los lineamientos emitidos por el Consejo Nacional de Armonización Contable (CONAC) y a las demás disposiciones legales aplicables.

b) En lo referente a los postulados básicos, éstos han sido el sustento técnico del registro de las operaciones, la elaboración y presentación de los estados financieros, con la finalidad de uniformar los métodos, procedimientos y prácticas contables, que dan sustento a la configuración del Sistema de Contabilidad Gubernamental.



MUNICIPIO DE TECOMAN, COL.
Sistema Integral de Contabilidad Gubernamental
NOTAS A LOS ESTADOS FINANCIEROS
DEL 1 DE ENERO AL 31 DE MAYO DE 2024
A) NOTAS DE GESTIÓN ADMINISTRATIVA

- c) Para el caso de la presente Cuenta Pública del Municipio de Tecomán, no se ha aplicado alguna Normatividad Supletoria.

6. Políticas de Contabilidad Significativas

En cuanto a las políticas contables, se comenta lo siguiente:

- a) El Municipio de Tecomán, no ha efectuado operaciones en el extranjero y no ha tenido efecto alguno en la información financiera gubernamental.
- b) De la misma manera no existen acciones de Compañías subsidiarias no consolidadas y asociadas. No se tiene una actividad comercial, por lo que no existe Sistema y método de valuación de inventarios y costo de lo vendido.
- c) En cuanto a las políticas para el cálculo de la reserva actuarial, se tiene el elaborado Gobierno del Estado.
- d) A la fecha del presente documento, no se han generado nuevas provisiones ni reservas.
- e) En lo referente a la Depuración y cancelación de saldos, se analizan y se depuran movimientos contables y en su caso cancelación de saldos.

7. Posición en Moneda Extranjera y Protección por Riesgo Cambiario

Se informa lo siguiente:

- a) No se cuenta con activos en moneda extranjera
- b) No se cuenta con pasivos en moneda extranjera
- c) No se cuenta con posición en moneda extranjera
- d) No se opera con tipo de cambio
- e) En consecuencia, no existe equivalente en moneda nacional



MUNICIPIO DE TECOMAN, COL.
Sistema Integral de Contabilidad Gubernamental

NOTAS A LOS ESTADOS FINANCIEROS
DEL 1 DE ENERO AL 31 DE MAYO DE 2024
B) NOTAS DE DESGLOSE

ACTIVO
Efectivo y Equivalentes.

1. Integrado por la cuenta de Bancos/Tesorería, el cual al cierre de la cuenta pública mensual de Mayo 2024 presenta un saldo de \$ 53,556,117.50 (Cincuenta y tres millones quinientos cincuenta y seis mil ciento diecisiete pesos 50/100 m.n.)

Tipo / Rubro	Monto
Recursos Propios / Gastos Corrientes	6,336,844.36
Recursos FORTAMUN	7,915,286.36
Recursos em préstamos	80.75
Recursos de programas federales	38,592,933.72
Recursos de Programas Federales FAIS 2017	25,065.13
Recursos de Programas Federales FAIS 2018	6,567.80
Recursos de Programas Federales FAIS 2021	76.57
Recursos 3x1 Migrantes Federal 2015	57,102.16
Recursos 3x1 Migrantes Municipal 2015	-1,085.63
Recursos 3x1 Migrantes Federal 2016	10,153.61
Recursos Hábitat Federal 2014	24,641.78
Recursos Hábitat Federal 2015	32,140.31
Recursos Rescate de Espacios Públicos 2015	10,376.25
Recursos de Programas Federales FORTALECE 2016	93,126.12
Recursos de Programas Federales Desarrollo Regional 2016	30,754.69
Recursos Fondo Metropolitano 2015	0.00
Recursos Fondo Metropolitano 2016	134,323.63
Recursos de Infraestructura Indígena 2017	26,481.43
Recursos de Programas Federales PROYECTO DESARROLLO REGIONAL 2018	8,548.77
Otras participaciones federales 2023	557,403.34
FAISMUN 2023	-753.76
Otras participaciones federales 2024	23,339,813.11
FAISMUN 2024	14,238,198.41
Otros Recursos	710,972.31
Recursos de Zona Federal	466,349.51
Com de Feria	244,622.8

Derechos a Recibir Efectivo o Equivalentes.

2. En este rubro se reflejan los Deudores y Cuentas por Cobrar del Municipio, con un saldo al cierre de la cuenta pública mensual de Mayo 2024 por la cantidad de \$36,219,541.63 (Treinta y seis millones doscientos diecinueve mil quinientos cuarenta y un pesos 63/100 m.n.).

Tipo / Rubro	Importe	Monto
Cuentas por Cobrar a Corto Plazo		1,007,952.11
Cuentas por cobrar a empleados y funcionarios	129,554.81	
Otras cuentas por cobrar	878,397.30	
Deudores Diversos por Cobrar a Corto Plazo		33,133,462.57
Deudores Diversos por Responsabilidades de Funcionarios y Empleados	923,725.44	



MUNICIPIO DE TECOMAN, COL.
Sistema Integral de Contabilidad Gubernamental

NOTAS A LOS ESTADOS FINANCIEROS
DEL 1 DE ENERO AL 31 DE MAYO DE 2024

B) NOTAS DE DESGLOSE

Deudores Diversos por devolucion	236,433.43	
Otros Deudores Diversos:	31,536,518.36	
Otros deudores	63,750.63	
Deudores por Anticipos a Tesorería a Corto Plazo		147,891.10

La más representativa es la cuenta de Otros Deudores Diversos por el adeudo que tiene la **Comisión de Agua Potable y Alcantarillado del Municipio de Tecomán** con el municipio.

Derechos a Recibir Bienes o Servicios.

3. En este rubro se reflejan los anticipos a proveedores por adquisición de bienes y prestación de servicios y anticipos a contratistas por obras públicas a corto plazo, con un saldo al cierre de la cuenta pública mensual de Mayo 2024 por la cantidad de **\$189,882.05** (ciento ochenta y nueve mil ochocientos ochenta y dos pesos 05/100 m.n.).

Bienes Inmuebles, Infraestructura y Construcciones en Proceso.

4. Corresponde al Activo No Circulante, al cierre de la cuenta pública mensual de Mayo 2024 arroja un saldo de **\$ 621,141,676.31** (Seiscientos veintiún millones ciento cuarenta y un mil seiscientos setenta y seis pesos 31/100 m.n.), las cuales se conforman principalmente por los bienes adquiridos y construcciones en proceso en bienes de dominio público.

Tipo / Rubro	Monto
Terrenos	11,426,870.51
Edificios no Habitacionales	111,416,201.01
Construcciones en proceso en Bienes de Dominio Público	455,477,384.43
Construcciones en proceso en Bienes Propios	42,821,220.36

Bienes Muebles.

5. Estos de igual forma pertenecen al Activo No Circulante y representan las existencias de Mobiliario y Equipo, Equipo de Transporte, Equipo de Defensa y Seguridad, así como también la Maquinaria y otras Herramientas necesaria para la operación, la cual al cierre de la cuenta pública mensual de Mayo 2024 de tiene un saldo de **\$ 149,022,506.94** (Ciento cuarenta y nueve millones veintidós mil quinientos seis pesos 94/100 m.n.).

Tipo / Rubro	Monto
Mobiliario y equipo de administración	17,169,852.37
Mobiliario y equipo Educativo y Recreativo	1,243,006.95
Equipo e Instrumental Médico y de Laboratorio	49,050.61
Equipo de Transporte	81,433,066.70
Equipo de Defensa y seguridad	10,494,661.90
Maquinaria otros equipo y Herramientas	38,632,868.41



MUNICIPIO DE TECOMAN, COL.
Sistema Integral de Contabilidad Gubernamental

NOTAS A LOS ESTADOS FINANCIEROS
DEL 1 DE ENERO AL 31 DE MAYO DE 2024
B) NOTAS DE DESGLOSE

Ac

6. Representa el SOFTWARE de los sistemas de administración del Municipio, con un saldo al cierre de la cuenta pública mensual de Mayo 2024 por el monto de \$1,559,546.99 (Un millón quinientos cincuenta y nueve mil quinientos cuarenta y seis pesos 99/100 m.n.).

PASIVO

Cuentas por Pagar a Corto Plazo.

7. Este rubro acumula al Pasivo Circulante integrado por Servicios Personales por Pagar, Proveedores, Retenciones y Contribuciones por Pagar, entre otros, al cierre con un saldo al cierre de la cuenta pública mensual de Mayo 2024, tiene un saldo por la cantidad de \$133,359,012.44 (Ciento treinta y tres millones trescientos cincuenta y nueve mil doce pesos 44/100 m.n.)

Tipo / Rubro	Importe	Monto
Servicios Personales por Pagar a Corto Plazo		13,312,341.63
Proveedores por Pagar a Corto Plazo		9,876,419.21
Contratistas por Obras Publicas por pagar a Corto Plazo		4,082,772.03
Transferencias Otorgadas por pagar a Corto Plazo		2,309,812.18
<i>A entidades Paraestatales/Paramunicipales No Empresariales y No Financieras</i>	638,237.72	
<i>A entidades Paraestatales/Paramunicipales Empresariales y No Financieras</i>	12,412.02	
<i>Ayudas Sociales a Personas Físicas</i>	70,349.00	
<i>Becas y otras ayudas programas de capacitación</i>	17,504.92	
<i>Ayudas Sociales a Instituciones</i>	571,308.52	
Retenciones y Contribuciones por pagar a Corto Plazo		103,306,772.63
<i>Retenciones a Contratistas y Proveedores</i>	2,090,008.12	
<i>Retenciones sobre Remuneraciones al Personal, Distintas a Impuestos</i>	25,524,035.94	
<i>Retenciones sobre Remuneraciones al Personal por ISR por enteras</i>	43,715,683.23	
<i>Pago de Retenciones y Contribuciones</i>	31,967,619.87	
<i>IVA</i>	9,425.47	
Devoluciones de la Ley de Ingresos por pagar a corto plazo		-87,345.72
Participaciones y Aportaciones		20,609.00
Otras Cuentas por Pagar a Corto Plazo		537,631.48

Porción a Corto Plazo de la Deuda Pública Interna.

8. Representa el saldo al cierre de la cuenta pública mensual de Mayo 2024, de la deuda que se tiene contratada con Instituciones Bancarias por la cantidad de \$8,632,614.28 (Ocho millones seiscientos treinta y dos mil seiscientos catorce pesos 28/100 M.N.)

Fondos y bienes de terceros en garantía

9. Representa el monto de los fondos y bienes propiedad de terceros en garantía al cierre de la cuenta pública mensual de Mayo 2024, por la cantidad de \$66,056.70 (Sesenta y seis mil cincuenta y seis pesos 70/100 M.N.)



MUNICIPIO DE TECOMAN, COL.
Sistema Integral de Contabilidad Gubernamental

NOTAS A LOS ESTADOS FINANCIEROS
DEL 1 DE ENERO AL 31 DE MAYO DE 2024
B) NOTAS DE DESGLOSE

10. Representa principalmente las provisiones de las diferentes prestaciones que tiene el personal sindicalizado y de confianza, con un saldo al cierre de la cuenta pública mensual de Mayo 2024, por la cantidad de \$ 21,247,757.40 (Veintiún millones doscientos cuarenta y siete mil setecientos cincuenta y siete pesos 40/100 m.n.).

Tipo / Rubro	Monto
Provisiones prestaciones personal de confianza	1,535,077.13
Provisiones prestaciones personal eventual	512,754.79
Provisiones Fondo de Ahorro (Seg. Pub. Parte Mpal.)	268,831.82
Prestaciones varias de 2012	894,168.60
Bono Sexenal Sindicalizados 2016	2,901,704.14
Bono Burócrata Sindicalizados 2016	4,642,726.98
Bono Antigüedad Sindicalizados 2016	826,296.84
Bono Capacitación Sindicalizados 2016	625,975.20
Bono Secretaria 2017	20,892.68
Bonos de Antigüedad 2017 sindicalizados	1,182,221.14
Bono Sindical 2017	1,515,424.40
Bono del Padre 2017 sindicalizados	220,249.77
Bono Útiles escolares 2017 sindicalizados	870,814.29
Bono de Capacitación Sindicalizados 2017	634,000.20
Provisión de Nomina General	4,596,619.42

Hacienda Pública/Patrimonio.

11. El patrimonio contribuido al cierre de la cuenta pública mensual de Mayo 2024 es por la cantidad de \$ 112,800,105.42 (Ciento doce millones ochocientos mil ciento cinco pesos 42/100 M.N) y el Patrimonio generado refleja un total de \$ 442,968,834.71 (Cuatrocientos cuarenta y dos millones novecientos sesenta y ocho mil ochocientos treinta y cuatro pesos 71/100 M.N), se detallan los resultados de ejercicios anteriores al 2024.

Tipo / Rubro	Monto
Resultado Ejercicios Anteriores 2008	-56,597,924.79
Resultado Ejercicio 2009	18,225,928.30
Resultado Ejercicio 2010	5,967,780.44
Resultado Ejercicio 2011	-38,776,295.80
Resultado Ejercicio 2012	10,726,198.18
Resultado Ejercicio 2013	37,257,985.19
Resultado Ejercicio 2014	55,802,489.92
Resultado Ejercicio 2015	40,552,611.05
Resultado Ejercicio 2016	80,690,580.72
Resultado Ejercicio 2017	7,077,339.01
Resultado Ejercicio 2018	57,951,346.80
Resultado Ejercicio 2019	83,813,106.23
Resultado Ejercicio 2020	103,568,774.05
Resultado Ejercicio 2021	12,037,888.98
Resultado Ejercicio 2022	11,369,131.96
Resultado Ejercicio 2023	13,301,879.82



MUNICIPIO DE TECOMAN, COL.
Sistema Integral de Contabilidad Gubernamental

NOTAS A LOS ESTADOS FINANCIEROS
DEL 1 DE ENERO AL 31 DE MAYO DE 2024

B) NOTAS DE DESGLOSE

Ingresos de Gestión

1. Se integran de los Rubros de Ingreso que se detallan en la tabla al cierre de la cuenta pública mensual de Mayo 2024 por la cantidad de **\$87,886,469.09** (Ochenta y siete millones ochocientos ochenta y seis mil cuatrocientos sesenta y nueve pesos 09/100 m.n.).

Tipo / Rubro	Importe	Monto
Impuestos		53,726,716.94
Impuestos sobre los Ingresos	73,063.00	
Impuestos sobre el patrimonio (Impuesto predial)	46,123,769.36	
Impuesto sobre la producción, en consumo y las transacciones.	6,099,551.47	
Accesorios	1,430,333.11	
Derechos		28,187,406.89
Derechos por en uso, goce, aprovechamientos o explotación de bienes de dominio público	784,262.31	
Derechos por Prestación de Servicios:	17,604,001.41	
<i>Servicios Médicos</i>	34,374.73	
<i>Alumbrado Público</i>	12,426,685.02	
<i>Aseo Público</i>	2,801,121.01	
<i>Cementerios</i>	987,948.53	
<i>Rastro</i>	726,068.03	
<i>Seguridad Pública</i>	627,804.09	
Accesorios	301,763.67	
Otros derechos:	9,497,379.50	
<i>Licencias, Permisos, Autorizaciones y Refrendos</i>	1,612,684.27	
<i>Anuncios y Publicidad</i>	320,002.31	
<i>Bebidas Alcohólicas</i>	5,174,537.58	
<i>Licencias y Permisos</i>	0	
<i>Registros Certificaciones y Legalizaciones</i>	890,751.37	
<i>Catastro</i>	713,522.55	
<i>Ecología</i>	58,215.78	
<i>Diversas Certificaciones</i>	727,665.64	
Productos de tipo corriente		2,773,562.15
Venta de Bienes Muebles e Inmuebles	512,701.01	
Arrendamiento de Bienes Muebles e Inmuebles	208,438.28	
Formas impresas	793,890.72	
Otros Productos que Generan Ingresos Corrientes	1,258,532.14	
Aprovechamientos de tipo corriente		3,198,783.11
Multas	2,244,051.99	
Otros aprovechamientos	954,731.12	



MUNICIPIO DE TECOMAN, COL.
Sistema Integral de Contabilidad Gubernamental

NOTAS A LOS ESTADOS FINANCIEROS
DEL 1 DE ENERO AL 31 DE MAYO DE 2024

Página

B) NOTAS DE DESGLOSE

Fondos Distintos de Aportaciones

2. El saldo al cierre de la cuenta pública mensual de Mayo 2024 de esta cuenta se integra de conformidad a lo expresado en la siguiente tabla y asciende a la cantidad de **\$208,435,064.90** (Doscientos ocho millones cuatrocientos treinta y cinco mil sesenta y cuatro pesos 90/100 m.n.).

Rubro	Monto	
Participaciones		113,348,390.90
Fondo General de Participaciones	71,597,643.01	
Fondo de Fomento Municipal	22,767,334.89	
ISAN	1,456,628.83	
IEPS	4,881,656.68	
Fondo de Fiscalización	3,150,059.92	
Participación Artículo 3-B LCF	9,371,655.63	
ISR Participable	123,411.94	
Aportaciones		94,264,085.00
FAIS	50,197,120.00	
FORTAMUN	44,066,965.00	
Convenios		822,589.00
ZOFEMAT	673,945.00	
Convenios de programas federales	148,644.00	

Gastos y Otras Pérdidas

3. Se integra por las cuentas de gastos de Gastos de funcionamiento; Transferencias, Asignaciones, Subsidios y Otras Ayudas; Participaciones y Aportaciones e Intereses, Comisiones e Inversión Pública como se muestra en la tabla y su saldo al cierre de la cuenta pública mensual de Mayo 2024 asciende a la cantidad de **\$ 183,604,586.15** (Ciento ochenta y tres millones seiscientos cuatro mil quinientos ochenta y seis pesos 35/100 m.n.)

Rubro	Monto	
Gastos de Funcionamiento		138,067,123.07
Servicios Personales	111,497,003.34	
Materiales y Suministros	7,176,220.87	
Servicios Generales	19,393,898.86	
Transferencias, Asignaciones Subsidios y Otras Ayudas		42,605,900.94
Transferencia Internas y Asignaciones al Sector Publico	12,431,666.57	
Subsidios y Subvenciones	553,096.00	
Ayudas Sociales	991,700.00	
Pensiones y Jubilaciones	28,629,438.37	
Participaciones y Aportaciones		198,334.00
Intereses, Comisiones y Otros Gastos de la deuda		2,733,228.14



MUNICIPIO DE TECOMAN, COL.
Sistema Integral de Contabilidad Gubernamental
NOTAS A LOS ESTADOS FINANCIEROS
DEL 1 DE ENERO AL 31 DE MAYO DE 2024
B) NOTAS DE DESGLOSE

II. NOTAS AL ESTADO DE VARIACION EN LA HACIENDA PUBLICA

1. Se informa de manera agrupada, acerca de las modificaciones al patrimonio contribuido.

No Existen modificaciones al Patrimonio Contribuido

2. Se informará de manera agrupada, acerca del monto y procedencia de los recursos que modifican al patrimonio generado.

Se informa de manera agrupada, acerca del monto del cierre de la cuenta pública mensual de Mayo 2024, así como la procedencia de los recursos que modifican la Hacienda Pública generada:

Descripción	Saldo Inicial	Movimientos	Saldo Final	Procedencia de los recursos que lo Modifican
Resultado de ejercicio anteriores	429,753,427.23	1,416,480.86	442,968,834.71	Afectada por reclasificación no registradas en ejercicios anteriores

III. NOTAS AL ESTADO DE FLUJO DE EFECTIVO

Efectivo y equivalentes

1. Análisis de los saldos inicial y final que figuran en la última parte del Estado de Flujo de Efectivo en la cuenta de efectivo y equivalentes es como sigue:

Cuenta	Inicial 2023	Inicial 2024	Final 2023	Final 2024
Efectivo en Bancos – Tesorería	45,707,980.87	59,066,433.18	59,066,433.18	53,556,117.50
Efectivo en Bancos – Dependencias				
Inversiones Temporales (hasta 3 meses)				
Fondos con Afectación Específica				
Depósitos de Fondos de Terceros y Otros		1,412.00	1,412.00	1,412.00
Otros Efectivos y Equivalentes				
Total de Efectivo y Equivalentes	45,707,980.87	59,066,845.18	59,066,845.18	53,557,529.50



MUNICIPIO DE TECOMAN, COL.
Sistema Integral de Contabilidad Gubernamental
NOTAS A LOS ESTADOS FINANCIEROS
DEL 1 DE ENERO AL 31 DE MAYO DE 2024
B) NOTAS DE DESGLOSE

2. **Adquisiciones de bienes muebles e inmuebles con su monto global al cierre de la cuenta pública mensual de Abril 2024** y en su caso, el porcentaje de estas adquisiciones que fueron realizadas mediante subsidios de capital del sector central. Adicionalmente, se revela el importe de los pagos que durante el ejercicio se hicieron por la compra de los elementos citados:

Adquisiciones por actividades de inversión	Monto global	Porcentaje de adquisición con subsidios de sector central	Importe de pagos por la compra
Bienes Inmuebles, Infraestructura y Construcciones en Proceso			
Terrenos	0.00		0.00
Edificios no Habitacionales	0.00		0.00
Construcciones en proceso en Bienes de Dominio Público	38,340,460.12		0.00
Construcciones en proceso en Bienes Propios	0.00		0.00
Bienes Muebles			
Mobiliario y equipo de administración	11,639.00		11,639.00
Mobiliario y equipo Educativo y Recreativo	0.00		0.00
Equipo e Instrumental Médico y de Laboratorio	5,336.00		5,336.00
Equipo de Transporte	74,650.00		74,650.00
Equipo de Defensa y seguridad	0.00		0.00
Maquinaria otros equipo y Herramientas	18,200.68		18,200.68



MUNICIPIO DE TECOMAN, COL.
Sistema Integral de Contabilidad Gubernamental
CONCILIACION ENTRE LOS INGRESOS PRESUPUESTARIOS Y CONTABLES
CORRESPONDIENTE DEL 1 DE ENERO AL 31 DE MAYO DE 2024
 (Cifras en Pesos)

Clave	Descripción	Importe
1	TOTAL DE INGRESOS PRESUPUESTARIOS	296,321,533.99
2	MAS INGRESOS CONTABLES NO PRESUPUESTARIOS	0.00
2.1	Ingresos Financieros	0.00
2.2	Incremento por variación de inventarios	0.00
2.3	Disminución del exceso de estimaciones por pérdida o deterioro u obsolescencia	0.00
2.4	Disminución del exceso de provisiones	0.00
2.5	Otros ingresos y beneficios varios	0.00
2.6	Otros ingresos contables no presupuestarios	0.00
3	MENOS INGRESOS PRESUPUESTARIOS NO CONTABLES	0.00
3.1	Aprovechamientos patrimoniales	0.00
3.2	Ingresos derivados de financiamientos	0.00
3.3	Otros Ingresos presupuestarios no contables	0.00
4	TOTAL DE INGRESOS CONTABLES	296,321,533.99


 TRESORERO MUNICIPAL
 L.A.F. CARLOS A. ZAMORA GONZALEZ


 PRESIDENTE MUNICIPAL
 ING. ELIAS ANTONIO LOZANO OCHOA


 DIRECTOR DE EGRESOS Y CONTABILIDAD
 C.P. ANDREA JUAREZ CRUZ

PRESIDENCIA

DIRECCION DE EGRESOS

Notas:

- 1.- SE DEBERAN INCLUIR LOS INGRESOS CONTABLES NO PRESUPUESTARIOS QUE NO SE REGULARIZARON PRESUPUESTARIAMENTE DURANTE EL EJERCICIO
- 2.- LOS INGRESOS FINANCIEROS Y OTROS INGRESOS SE REGULARIZARAN PRESUPUESTARIAMENTE DE ACUERDO A LA LEGISLACION APLICABLE

"BAJO PROTESTA DE DECIR VERDAD DECLARAMOS QUE LOS ESTADOS FINANCIEROS Y SUS NOTAS, SON RAZONABLEMENTE CORRECTOS Y SON REponsABILIDAD DEL EMISOR"



MUNICIPIO DE TECOMAN, COL.
Sistema Integral de Contabilidad Gubernamental
CONCILIACION ENTRE LOS EGRESOS PRESUPUESTARIOS Y LOS GASTOS CONTABLES
CORRESPONDIENTE DEL 1 DE ENERO AL 31 DE MAYO DE 2024
 (Cifras en Pesos)

Clave	Descripción	Importe
1	TOTAL DE EGRESOS PRESUPUESTARIOS	250,438,183.27
2	MENOS EGRESOS PRESUPUESTARIOS NO CONTABLES	66,833,597.12
2.1	Materias Primas y Materiales de Producción y Comercialización	0.00
2.2	Materias y Suministros	0.00
2.3	Mobiliario y equipo de administración	11,639.00
2.4	Mobiliario y equipo educacional y recreativo	0.00
2.5	Equipo e instrumental médico y de laboratorio	5,336.00
2.6	Vehículos y equipo de transporte	74,650.00
2.7	Equipo de defensa y seguridad	0.00
2.8	Maquinaria, otros equipos y herramientas	18,200.68
2.9	Activos biológicos	0.00
2.10	Bienes inmuebles	0.00
2.11	Activos intangibles	0.00
2.12	Obra Pública en Bienes de Dominio Público	39,126,575.54
2.13	Obra pública en bienes propios	0.00
2.14	Acciones y participaciones de capital	0.00
2.15	Compra de títulos y valores	0.00
2.16	Concesión de Préstamo	0.00
2.17	Inversiones en fideicomisos, mandatos y otros análogos	0.00
2.18	Provisiones para contingencias y otras erogaciones especiales	0.00
2.19	Amortización de la deuda pública	25,102,742.37
2.20	Adeudos de ejercicios fiscales anteriores (ADEFAS)	2,494,453.53
2.21	Otros Egresos Presupuestales No Contables	0.00
3	MAS GASTOS CONTABLES NO PRESUPUESTARIOS	0.00
3.1	Estimaciones, depreciaciones, deterioros, obsolescencia y amortizaciones	0.00
3.2	Provisiones	0.00
3.3	Disminución de inventarios	0.00
3.4	Aumento por insuficiencia de estimaciones por pérdida o deterioro u obsolescencia	0.00
3.5	Aumento por insuficiencia de provisiones	0.00
3.6	Otros Gastos	0.00
3.7	Otros Gastos Contables No Presupuestales	0.00
4	TOTAL DE GASTO CONTABLE	183,604,586.15



TESORERO MUNICIPAL
L.A.F. CARLOS A. ZAMORA GONZALEZ



PRESIDENTE MUNICIPAL
ING. ELIAS ANTONIO LOZANO OCHOA



DIRECTOR DE EGRESOS Y CONTABILIDAD
C.P. ANDREA JUAREZ CRUZ

"BAJO PROTESTA DE DECIR VERDAD DECLARAMOS QUE LOS ESTADOS FINANCIEROS Y SUS NOTAS, SON RAZONABLEMENTE CORRECTOS Y SON RESPONSABILIDAD DEL EMISOR"



MUNICIPIO DE TECOMAN, COL.
Sistema Integral de Contabilidad Gubernamental
CONCILIACION ENTRE LOS EGRESOS PRESUPUESTARIOS Y LOS GASTOS CONTABLES
CORRESPONDIENTE DEL 1 DE ENERO AL 31 DE MAYO DE 2024
(Cifras en Pesos)

Clave	Descripción	Importe
-------	-------------	---------

Nota: Estas firmas corresponden al CONCILIACION ENTRE LOS EGRESOS PRESUPUESTARIOS Y LOS GASTOS CONTABLES
NOTA: SE DEBERAN INCLUIR LOS GASTOS CONTABLES NO PRESUPUESTARIOS QUE NO SE REGULARIZARON PRESUPUESTARIAMENTE DURANTE EL EJERCICIO.



MUNICIPIO DE TECOMAN, COL.
Sistema Integral de Contabilidad Gubernamental
NOTAS A LOS ESTADOS FINANCIEROS
DEL 1 DE ENERO AL 31 DE MAYO DE 2024
C) NOTAS DE MEMORIA (Cuentas de Orden)

Las cuentas de orden se utilizan para registrar movimientos de valores que no afecten o modifiquen el balance del ente contable, sin embargo, su incorporación en libros es necesaria con fines de recordatorio contable, de control y en general sobre los aspectos administrativos, o bien, para consignar sus derechos o responsabilidades contingentes que puedan, o no, presentarse en el futuro.

Las cuentas que se manejan para efectos de estas Notas son las siguientes:

Cuentas de Orden Contables y Presupuestarias:

Contables:

Valores

Emisión de obligaciones

Avales y garantías

Juicios

Contratos para Inversión Mediante Proyectos para Prestación de Servicios (PPS) y Similares

Bienes concesionados o en comodato

Presupuestarias:

Cuentas de Ingresos Presupuestarias

CUENTA CONTABLE	CUENTAS DE ORDEN PRESUPUESTARIAS	SALDO	
		DEBE	HABER
8.1	LEY DE INGRESOS	0.00	0.00
8.1.1	LEY DE INGRESOS ESTIMADA	686,695,206.34	0.00
8.1.2	LEY DE INGRESOS POR EJECUTAR	0.00	390,373,672.35
8.1.3	MODIFICACIONES A LA LEY DE INGRESOS ESTIMADA	0.00	0.00
8.1.4	LEY DE INGRESOS DEVENGADA	0.00	0.00
8.1.5	LEY DE INGRESOS RECAUDADA	0.00	296,321,533.99



MUNICIPIO DE TECOMAN, COL.
Sistema Integral de Contabilidad Gubernamental
NOTAS A LOS ESTADOS FINANCIEROS
DEL 1 DE ENERO AL 31 DE MAYO DE 2024
C) NOTAS DE MEMORIA (Cuentas de Orden)

Cuentas de Egresos Presupuestarias


CUENTA CONTABLE	CUENTAS DE ORDEN PRESUPUESTARIAS	SALDO	
		DEBE	HABER
8.2	PRESUPUESTO DE EGRESOS	0.00	0.00
8.2.1	PRESUPUESTO DE EGRESOS APROBADO	0.00	686,695,206.34
8.2.2	PRESUPUESTO DE EGRESOS POR EJERCER	0.00	0.00
8.2.3	MODIFICACIONES AL PRESUPUESTO DE EGRESOS APROBADO	0.00	0.00
8.2.4	PRESUPUESTO DE EGRESOS COMPROMETIDO	293,753,908.60	0.00
8.2.5	PRESUPUESTO DE EGRESOS DEVENGADO	249,652,067.85	0.00
8.2.6	PRESUPUESTO DE EGRESOS EJERCIDO	249,583,073.44	0.00
8.2.7	PRESUPUESTO DE EGRESOS PAGADO	244,803,682.24	0.00



MUNICIPIO DE TECOMAN, COL.
Sistema Integral de Contabilidad Gubernamental

ESTADO ANALITICO DEL ACTIVO
DEL 1 DE ENERO AL 31 DE MAYO DE 2024
(Cifras en Pesos)

Concepto	Saldo Inicial	Cargos del Periodo	Abonos del Periodo	Saldo Final	Variación del Periodo
ACTIVO	828,454,698.57	696,617,332.73	662,974,996.56	862,097,034.74	33,642,336.17
ACTIVO CIRCULANTE	95,181,254.13	630,653,403.03	636,247,468.08	89,587,189.08	-5,594,065.05
<i>EFFECTIVO Y EQUIVALENTES</i>	<i>59,066,845.18</i>	<i>585,632,892.48</i>	<i>591,142,208.16</i>	<i>53,557,529.50</i>	<i>-5,509,315.68</i>
<i>DERECHOS A RECIBIR EFECTIVO O EQUIVALENTES</i>	<i>35,979,790.90</i>	<i>17,983,877.57</i>	<i>17,744,126.84</i>	<i>36,219,541.63</i>	<i>239,750.73</i>
<i>DERECHOS A RECIBIR BIENES O SERVICIOS</i>	<i>134,618.05</i>	<i>27,036,632.98</i>	<i>27,361,133.08</i>	<i>-189,882.05</i>	<i>-324,500.10</i>
<i>INVENTARIOS</i>	<i>0.00</i>	<i>0.00</i>	<i>0.00</i>	<i>0.00</i>	<i>0.00</i>
<i>ALMACÉN</i>	<i>0.00</i>	<i>0.00</i>	<i>0.00</i>	<i>0.00</i>	<i>0.00</i>
<i>ESTIMACIÓN POR PÉRDIDAS O DETERIORO DE ACTIVOS CIRCULANTES</i>	<i>0.00</i>	<i>0.00</i>	<i>0.00</i>	<i>0.00</i>	<i>0.00</i>
<i>OTROS ACTIVOS CIRCULANTES</i>	<i>0.00</i>	<i>0.00</i>	<i>0.00</i>	<i>0.00</i>	<i>0.00</i>
ACTIVO NO CIRCULANTE	733,273,444.44	65,963,929.70	26,727,528.48	772,509,845.66	39,236,401.22
<i>INVERSIONES FINANCIERAS A LARGO PLAZO</i>	<i>0.00</i>	<i>0.00</i>	<i>0.00</i>	<i>0.00</i>	<i>0.00</i>
<i>DERECHOS A RECIBIR EFECTIVO O EQUIVALENTES A LARGO PLAZO</i>	<i>0.00</i>	<i>0.00</i>	<i>0.00</i>	<i>0.00</i>	<i>0.00</i>
<i>BIENES INMUEBLES, INFRAESTRUCTURA Y CONSTRUCCIONES EN PROCESO</i>	<i>582,801,216.19</i>	<i>65,779,875.62</i>	<i>26,653,300.08</i>	<i>621,927,791.73</i>	<i>39,126,575.54</i>
<i>BIENES MUEBLES</i>	<i>148,912,681.26</i>	<i>184,054.08</i>	<i>74,228.40</i>	<i>149,022,506.94</i>	<i>109,825.68</i>
<i>ACTIVOS INTANGIBLES</i>	<i>1,559,546.99</i>	<i>0.00</i>	<i>0.00</i>	<i>1,559,546.99</i>	<i>0.00</i>
<i>DEPRECIACIONES, DETERIORO Y AMORTIZACIONES ACUMULADAS DE BIENES</i>	<i>0.00</i>	<i>0.00</i>	<i>0.00</i>	<i>0.00</i>	<i>0.00</i>
<i>ACTIVOS DIFERIDOS</i>	<i>0.00</i>	<i>0.00</i>	<i>0.00</i>	<i>0.00</i>	<i>0.00</i>
<i>ESTIMACIÓN POR PÉRDIDAS O DETERIORO DE ACTIVOS NO CIRCULANTES</i>	<i>0.00</i>	<i>0.00</i>	<i>0.00</i>	<i>0.00</i>	<i>0.00</i>
<i>OTROS ACTIVOS NO CIRCULANTES</i>	<i>0.00</i>	<i>0.00</i>	<i>0.00</i>	<i>0.00</i>	<i>0.00</i>



PRESIDENTE MUNICIPAL

ING. ELIAS ANTONIO LOZANO OCHOA

PRESIDENCIA

DIRECTOR DE EGRESOS Y CONTABILIDAD

C.P. ANDREA JUAREZ CRUZ

DIRECCION DE EGRESOS



TESORERO MUNICIPAL

L.A.F. CARLOS A. ZAMORA GONZALEZ



MUNICIPIO DE TECOMAN, COL.
Sistema Integral de Contabilidad Gubernamental
ESTADO ANALITICO DE LA DEUDA Y OTROS PASIVOS
DEL 1 DE ENERO AL 31 DE MAYO DE 2024
(Cifras en Pesos)

Denominación de las Deudas	Moneda de Contratación	Institución o País Acreedor	Saldo Inicial del Periodo	Saldo Final del Periodo
DEUDA PUBLICA				
Corto Plazo				
Deuda Interna				
<i>Instituciones de Crédito</i>			0.00	0.00
BANCA AFIRME PRESTAMO 308436707	MXN-PESOS	MEXICO	0.08	0.08
BANCO BAJIO PRESTAMO	MXN-PESOS	MEXICO	3,250,000.04	541,666.74
BANCO BAJIO PRESTAMO	MXN-PESOS	MEXICO	28,000,000.00	8,000,000.00
CREDITO BANOBRAS 7184	MXN - PESOS	MEXICO	0.00	-71,576.70
CREDITO BANOBRAS 7186	MXN - PESOS	MEXICO	0.00	-1,303,012.36
CREDITO BANOBRAS 7212	MXN - PESOS	MEXICO	0.00	1,465,536.52
<i>Títulos y Valores</i>			0.00	0.00
<i>Arrendamientos Financieros</i>			0.00	0.00
Deuda Externa				
<i>Organismos Financieros Internacionales</i>			0.00	0.00
<i>Deuda Bilateral</i>			0.00	0.00
<i>Títulos y Valores</i>			0.00	0.00
<i>Arrendamientos Financieros</i>			0.00	0.00
Subtotal de Deuda Pública a Corto Plazo			31,250,000.12	8,632,614.28
Largo Plazo				
Deuda Interna				
<i>Instituciones de Crédito</i>			0.00	0.00
CREDITO BANOBRAS 7184	MXN - PESOS	MEXICO	912,847.41	912,847.41
CREDITO BANOBRAS 7186	MXN - PESOS	MEXICO	16,617,857.66	16,617,857.66
CREDITO BANOBRAS 7212	MXN - PESOS	MEXICO	12,120,998.86	12,120,998.86
<i>Títulos y Valores</i>			0.00	0.00
<i>Arrendamientos Financieros</i>			0.00	0.00
Deuda Externa				
<i>Organismos Financieros Internacionales</i>			0.00	0.00
<i>Deuda Bilateral</i>			0.00	0.00




MUNICIPIO DE TECOMAN, COL.
 Sistema Integral de Contabilidad Gubernamental
ESTADO ANALITICO DE LA DEUDA Y OTROS PASIVOS
DEL 1 DE ENERO AL 31 DE MAYO DE 2024
 (Cifras en Pesos)

Denominación de las Deudas	Moneda de Contratación	Institución o País Acreedor	Saldo Inicial del Periodo	Saldo Final del Periodo
Títulos y Valores			0.00	0.00
Arrendamientos Financieros			0.00	0.00
Subtotal de Deuda Pública a Largo Plazo			29,651,703.93	29,651,703.93
Total de Otros Pasivos			210,367,573.53	155,326,828.56
Total de Deuda Pública y Otros Pasivos			271,269,277.58	193,611,146.77


 TRESORERO MUNICIPAL
 L.A.F. CARLOS A. ZAMORA GONZALEZ


 PRESIDENTE MUNICIPAL
 ING. ELIAS ANTONIO LOZANO OCHOA
 PRESIDENCIA

DIRECTOR DE EGRESOS Y CONTABILIDAD
 C.P. ANDREA JUAREZ CRUZ

 DIRECCION DE EGRESOS

- **Información Presupuestaria**



- **Información Presupuestaria**
Estado Analítico de Ingresos





MUNICIPIO DE TECOMAN, COL.
Sistema Integral de Contabilidad Gubernamental
ESTADO ANALITICO DE INGRESOS
DEL 1 DE ENERO AL 31 DE MAYO DE 2024

Análisis por: Clasificación por Rubro de Ingresos

Clave Presupuestaria	Descripción	Ingreso					Diferencia Ene-May
		Estimado Ene-May (1)	Ampliaciones / (Reducciones) Ene-May (2)	Modificado Ene-May (3=1+2)	Devengado Ene-May (4)	Recaudado Ene-May (5)	
Rubro	Concepto						
1	IMPUESTOS	54,743,218.62	0.00	54,743,218.62	53,726,716.94	53,726,716.94	-1,016,501.68
2	CUOTAS Y APORTACIONES DE SEGURIDAD SOCIAL	0.00	0.00	0.00	0.00	0.00	0.00
3	CONTRIBUCIONES DE MEJORAS	0.00	0.00	0.00	0.00	0.00	0.00
4	DERECHOS	25,874,479.10	0.00	25,874,479.10	28,187,406.89	28,187,406.89	2,312,927.79
5	PRODUCTOS	1,453,149.44	0.00	1,453,149.44	2,773,562.15	2,773,562.15	1,320,412.71
6	APROVECHAMIENTOS	2,382,302.54	0.00	2,382,302.54	3,198,783.11	3,198,783.11	816,480.57
7	INGRESOS POR VENTA DE BIENES, PRESTACIÓN DE SERVICIOS Y OTROS INGRESOS	0.00	0.00	0.00	0.00	0.00	0.00
8	PARTICIPACIONES, APORTACIONES, CONVENIOS, INCENTIVOS DERIVADOS DE LA COLABORACIÓN FISCAL Y FONDOS DISTINTOS DE APORTACIONES	240,148,833.30	0.00	240,148,833.30	208,435,064.90	208,435,064.90	-31,713,768.40
9	TRANSFERENCIAS, ASIGNACIONES, SUBSIDIOS Y SUBVENCIONES, Y PENSIONES Y JUBILACIONES	0.00	0.00	0.00	0.00	0.00	0.00
10	INGRESOS DERIVADOS DE FINANCIAMIENTOS	0.00	0.00	0.00	0.00	0.00	0.00
TOTAL:		324,601,983.00	0.00	324,601,983.00	296,321,533.99	296,321,533.99	-28,280,449.01
Ingresos excedentes:				324,601,983.00			-28,280,449.01

"BAJO PROTESTA DE DECIR VERDAD DECLARAMOS QUE LOS ESTADOS FINANCIEROS Y SUS NOTAS, SON RAZONABLEMENTE CORRECTOS Y SON REONSABILIDAD DEL EMISOR"



MUNICIPIO DE TECOMAN, COL.
Sistema Integral de Contabilidad Gubernamental
ESTADO ANALITICO DE INGRESOS
DEL 1 DE ENERO AL 31 DE MAYO DE 2024

Análisis por: Fuente de Financiamiento

Clave Presupuestaria	Descripción	Ingreso					Diferencia Ene-May
		Estimado Ene-May	Ampliaciones / (Reducciones) Ene-May	Modificado Ene-May	Devengado Ene-May	Recaudado Ene-May	
Rubro	Concepto	(1)	(2)	(3=1+2)	(4)	(5)	(6=5-1)
INGRESOS DEL PODER EJECUTIVO FEDERAL O ESTATAL Y DE LOS MUNICIPIOS		324,601,983.00	0.00	324,601,983.00	296,321,533.99	296,321,533.99	-28,280,449.01
1	IMPUESTOS	54,743,218.62	0.00	54,743,218.62	53,726,716.94	53,726,716.94	-1,016,501.68
2	CUOTAS Y APORTACIONES DE SEGURIDAD SOCIAL	0.00	0.00	0.00	0.00	0.00	0.00
3	CONTRIBUCIONES DE MEJORAS	0.00	0.00	0.00	0.00	0.00	0.00
4	DERECHOS	25,874,479.10	0.00	25,874,479.10	28,187,406.89	28,187,406.89	2,312,927.79
5	PRODUCTOS 1	1,453,149.44	0.00	1,453,149.44	2,773,562.15	2,773,562.15	1,320,412.71
6	APROVECHAMIENTOS 2	2,382,302.54	0.00	2,382,302.54	3,198,783.11	3,198,783.11	816,480.57
8	PARTICIPACIONES, APORTACIONES, CONVENIOS, INCENTIVOS DERIVADOS DE LA COLABORACIÓN FISCAL Y FONDOS DISTINTOS DE APORTACIONES	240,148,833.30	0.00	240,148,833.30	208,435,064.90	208,435,064.90	-31,713,768.40
9	TRANSFERENCIAS, ASIGNACIONES, SUBSIDIOS Y SUBVENCIONES, Y PENSIONES Y JUBILACIONES	0.00	0.00	0.00	0.00	0.00	0.00
INGRESOS DE LOS ENTES PÚBLICOS DE LOS PODERES LEGISLATIVO Y JUDICIAL, DE LOS ÓRGANOS AUTÓNOMOS Y DEL SECTOR PARAESTATAL O PARAMUNICIPAL, ASÍ COMO DE LAS EMPRESAS PRODUCTIVAS DEL ESTADO		0.00	0.00	0.00	0.00	0.00	0.00
7	INGRESOS POR VENTA DE BIENES, PRESTACIÓN DE SERVICIOS Y OTROS INGRESOS 3	0.00	0.00	0.00	0.00	0.00	0.00
INGRESOS DERIVADOS DE FINANCIAMIENTO		0.00	0.00	0.00	0.00	0.00	0.00
10	INGRESOS DERIVADOS DE FINANCIAMIENTOS	0.00	0.00	0.00	0.00	0.00	0.00
TOTAL:		324,601,983.00	0.00	324,601,983.00	296,321,533.99	296,321,533.99	-28,280,449.01
Ingresos excedentes:				324,601,983.00			-28,280,449.01

"BAJO PROTESTA DE DECIR VERDAD DECLARAMOS QUE LOS ESTADOS FINANCIEROS Y SUS NOTAS, SON RAZONABLEMENTE CORRECTOS Y SON REponsabilidad DEL EMISOR"



MUNICIPIO DE TECOMAN, COL.
Sistema Integral de Contabilidad Gubernamental
ESTADO ANALITICO DE INGRESOS
DEL 1 DE ENERO AL 31 DE MAYO DE 2024

Análisis por: Fuente de Financiamiento

Análisis por: Fuente de Financiamiento		Ingreso				Diferencia Ene-May	
Clave Presupuestaria	Descripción	Estimado Ene-May	Ampliaciones / (Reducciones) Ene-May	Modificado Ene-May	Devengado Ene-May		Recaudado Ene-May
Rubro	Concepto	(1)	(2)	(3=1+2)	(4)	(5)	(6=5-1)

Nota: Estas firmas corresponden al ESTADO ANALITICO DE INGRESOS

1.- Incluye intereses que generan las cuentas bancarias de los entes públicos en productos

2.- Incluye donativos en efectivo del Poder Ejecutivo, entre otros aprovechamientos.

3.- Se refiere a los ingresos propios obtenidos por los Poderes Legislativo y Judicial, los órganos Autónomos y las entidades de la administración pública paraestatal y paramunicipal por sus actividades diversas no inherentes a su operación que generan recursos y que no sean ingresos por venta de bienes o prestación de servicios, tales como donativos en efectivo, entre otros.

- **Información Presupuestaria**

Estado Analítico del Presupuesto de Egresos





MUNICIPIO DE TECOMAN, COL.
Sistema Integral de Contabilidad Gubernamental
ESTADO ANALITICO DEL EJERCICIO DEL PRESUPUESTO DE EGRESOS
 Clasificador por Objeto del Gasto (Capítulo y Concepto)
DEL 1 DE ENERO AL 31 DE MAYO DE 2024

Análisis por: Clasificador por Objeto del Gasto

Clave Presupuestaria	Descripción	Egresos					
		Aprobado Ene-May	Ampliaciones / (Reducciones) Ene-May (2)	Modificado Ene-May (3=1+2)	Devengado Ene-May (4)	Pagado Ene-May (5)	Subejercicio Ene-May (6=3-4)
Cap-Con	Concepto	(1)	(2)	(3=1+2)	(4)	(5)	(6=3-4)
1 0	SERVICIOS PERSONALES	136,844,523.13	10,644,561.05	147,489,084.18	111,497,003.34	111,241,320.34	35,992,080.84
1 1	REMUNERACIONES AL PERSONAL DE CARACTER PERMANENTE	55,372,212.33	8,256,228.56	63,628,440.89	60,260,264.46	60,222,264.46	3,368,176.43
1 2	REMUNERACIONES AL PERSONAL DE CARÁCTER TRANSITORIO	4,883,977.74	145,034.55	5,029,012.29	2,532,475.36	2,532,475.36	2,496,536.93
1 3	REMUNERACIONES ADICIONALES Y ESPECIALES	4,034,396.14	466,954.50	4,501,350.64	2,277,989.75	2,277,989.75	2,223,360.89
1 4	SEGURIDAD SOCIAL	12,402,628.54	513,313.27	12,915,941.81	10,483,797.10	10,483,797.10	2,432,144.71
1 5	OTRAS PRESTACIONES SOCIALES Y ECONOMICAS	49,602,852.99	3,909,540.44	53,512,393.43	35,942,476.67	35,724,793.67	17,569,916.76
1 6	PREVISIONES	10,548,455.39	-2,646,510.27	7,901,945.12	0.00	0.00	7,901,945.12
1 7	PAGO DE ESTIMULOS A SERVIDORES PUBLICOS	0.00	0.00	0.00	0.00	0.00	0.00
2 0	MATERIALES Y SUMINISTROS	6,876,183.44	2,335,510.63	9,211,694.07	7,176,220.87	6,201,664.78	2,035,473.20
2 1	MATERIALES DE ADMINISTRACION, EMISION DE DOCUMENTOS Y ARTICULOS OFICIALES	376,108.40	226,261.30	602,369.70	487,276.01	453,751.51	115,093.69
2 2	ALIMENTOS Y UTENSILIOS	106,328.90	238,463.25	344,792.15	315,653.90	308,693.90	29,138.25
2 3	MATERIAS PRIMAS Y MATERIALES DE PRODUCCION Y COMERCIALIZACION	0.00	0.00	0.00	0.00	0.00	0.00
2 4	MATERIALES Y ARTICULOS DE CONSTRUCCION Y DE REPARACION	739,096.34	-59,628.03	679,468.31	489,320.10	474,133.83	190,148.21
2 5	PRODUCTOS QUIMICOS, FARMACEUTICOS Y DE LABORATORIO	5,625.00	51,157.05	56,782.05	51,930.67	51,930.67	4,851.38
2 6	COMBUSTIBLES, LUBRICANTES Y ADITIVOS	5,278,897.65	1,231,957.97	6,510,855.62	4,961,827.46	4,631,316.94	1,549,028.16
2 7	VESTUARIO, BLANCOS, PRENDAS DE PROTECCION Y ARTICULOS DEPORTIVOS	85,833.20	540,286.25	626,119.45	600,255.40	36,211.20	25,864.05
2 8	MATERIALES Y SUMINISTROS PARA SEGURIDAD	18,750.00	9,844.00	28,594.00	28,594.00	28,594.00	0.00
2 9	HERRAMIENTAS, REFACCIONES Y ACCESORIOS MENORES	265,543.95	97,168.84	362,712.79	241,363.33	217,032.73	121,349.46
3 0	SERVICIOS GENERALES	15,575,461.10	5,017,743.31	20,593,204.41	19,393,898.86	17,509,236.96	1,199,305.55
3 1	SERVICIOS BÁSICOS	7,292,499.90	971,531.39	8,264,031.29	8,180,581.71	8,180,581.71	83,449.58
3 2	SERVICIOS DE ARRENDAMIENTO	681,624.95	717,482.03	1,399,106.98	1,396,930.94	930,501.68	2,176.04
3 3	SERVICIOS PROFESIONALES, CIENTIFICOS, TECNICOS Y OTROS SERVICIOS	1,056,451.65	-41,220.91	1,015,230.74	898,701.32	898,701.32	116,529.42
3 4	SERVICIOS FINANCIEROS, BANCARIOS Y COMERCIALES	1,055,083.30	677,946.64	1,733,029.94	1,457,629.94	689,638.95	275,400.00
3 5	SERVICIOS DE INSTALACION, REPARACION, MANTENIMIENTO Y CONSERVACION	3,966,334.85	553,623.72	4,519,958.57	4,208,751.25	4,160,474.05	311,207.32
3 6	SERVICIOS DE COMUNICACION SOCIAL Y PUBLICIDAD	246,249.95	0.00	246,249.95	73,680.00	55,680.00	172,569.95
3 7	SERVICIOS DE TRASLADO Y VIATICOS	45,624.90	9,866.38	55,491.28	35,969.03	35,969.03	19,522.25
3 8	SERVICIOS OFICIALES	355,092.10	-46,519.05	308,573.05	206,382.77	164,770.37	102,190.28
3 9	OTROS SERVICIOS GENERALES	876,499.50	2,175,033.11	3,051,532.61	2,935,271.90	2,392,919.85	116,260.71

"BAJO PROTESTA DE DECIR VERDAD DECLARAMOS QUE LOS ESTADOS FINANCIEROS Y SUS NOTAS, SON RAZONABLEMENTE CORRECTOS Y SON REPOSABILIDAD DEL EMISOR"



MUNICIPIO DE TECOMAN, COL.

Sistema Integral de Contabilidad Gubernamental

ESTADO ANALITICO DEL EJERCICIO DEL PRESUPUESTO DE EGRESOS

Clasificador por Objeto del Gasto (Capítulo y Concepto)

DEL 1 DE ENERO AL 31 DE MAYO DE 2024

Análisis por: Clasificador por Objeto del Gasto

Clave Presupuestaria Cap-Con	Descripción Concepto	Egresos					Subejercicio Ene-May (6=3-4)
		Aprobado Ene-May (1)	Ampliaciones / (Reducciones) Ene-May (2)	Modificado Ene-May (3=1+2)	Devengado Ene-May (4)	Pagado Ene-May (5)	
4 0	TRANSFERENCIAS, ASIGNACIONES, SUBSIDIOS Y OTRAS AYUDAS	42,576,180.91	2,228,333.32	44,804,514.23	42,605,900.94	42,527,334.28	2,198,613.29
4 1	TRANSFERENCIAS INTERNAS Y ASIGNACIONES AL SECTOR PÚBLICO	10,724,999.95	1,806,666.62	12,531,666.57	12,431,666.57	12,389,999.91	100,000.00
4 2	TRANSFERENCIAS AL RESTO DEL SECTOR PUBLICO	0.00	0.00	0.00	0.00	0.00	0.00
4 3	SUBSIDIOS Y SUBVENCIONES	612,499.90	0.00	612,499.90	553,096.00	553,096.00	59,403.90
4 4	AYUDAS SOCIALES	1,095,833.30	421,666.70	1,517,500.00	991,700.00	954,800.00	525,800.00
4 5	PENSIONES Y JUBILACIONES	30,142,847.76	0.00	30,142,847.76	28,629,438.37	28,629,438.37	1,513,409.39
4 6	TRANSFERENCIAS A FIDEICOMISOS, MANDATOS Y CONTRATOS ANALOGOS.	0.00	0.00	0.00	0.00	0.00	0.00
4 7	TRANSFERENCIAS A LA SEGURIDAD SOCIAL	0.00	0.00	0.00	0.00	0.00	0.00
4 8	DONATIVOS	0.00	0.00	0.00	0.00	0.00	0.00
4 9	TRANSFERENCIAS AL EXTERIOR	0.00	0.00	0.00	0.00	0.00	0.00
5 0	BIENES MUEBLES, INMUEBLES E INTANGIBLES	450,296.50	-162,471.56	287,824.94	109,825.68	109,825.68	177,999.26
5 1	MOBILIARIO Y EQUIPO DE ADMINISTRACION	80,000.00	-5,154.96	74,845.04	11,639.00	11,639.00	63,206.04
5 2	MOBILIARIO Y EQUIPO EDUCACIONAL Y RECREATIVO	8,500.00	0.00	8,500.00	0.00	0.00	8,500.00
5 3	EQUIPO E INSTRUMENTAL MEDICO Y DE LABORATORIO	0.00	8,000.00	8,000.00	5,336.00	5,336.00	2,664.00
5 4	VEHICULOS Y EQUIPO DE TRANSPORTE	229,166.65	-154,166.65	75,000.00	74,650.00	74,650.00	350.00
5 5	EQUIPO DE DEFENSA Y SEGURIDAD	0.00	0.00	0.00	0.00	0.00	0.00
5 6	MAQUINARIA, OTROS EQUIPOS Y HERRAMIENTAS	132,629.85	-11,149.95	121,479.90	18,200.68	18,200.68	103,279.22
5 7	ACTIVOS BIOLOGICOS	0.00	0.00	0.00	0.00	0.00	0.00
5 8	BIENES INMUEBLES	0.00	0.00	0.00	0.00	0.00	0.00
5 9	ACTIVOS INTANGIBLES	0.00	0.00	0.00	0.00	0.00	0.00
6 0	INVERSION PUBLICA	83,066,543.00	37,449,858.15	120,516,401.15	39,126,575.54	36,685,542.16	81,389,825.61
6 1	OBRA PUBLICA EN BIENES DE DOMINIO PUBLICO	83,066,543.00	37,449,858.15	120,516,401.15	39,126,575.54	36,685,542.16	81,389,825.61
6 2	OBRA PUBLICA EN BIENES PROPIOS	0.00	0.00	0.00	0.00	0.00	0.00
6 3	PROYECTOS PRODUCTIVOS Y ACCIONES DE FOMENTO	0.00	0.00	0.00	0.00	0.00	0.00
7 0	INVERSIONES FINANCIERAS Y OTRAS PROVISIONES	0.00	0.00	0.00	0.00	0.00	0.00
7 1	INVERSIONES PARA EL FOMENTO DE ACTIVIDADES PRODUCTIVAS	0.00	0.00	0.00	0.00	0.00	0.00
7 2	ACCIONES Y PARTICIPACIONES DE CAPITAL	0.00	0.00	0.00	0.00	0.00	0.00
7 3	COMPRA DE TITULOS Y VALORES	0.00	0.00	0.00	0.00	0.00	0.00
7 4	CONCESION DE PRESTAMOS	0.00	0.00	0.00	0.00	0.00	0.00
7 5	INVERSIONES EN FIDEICOMISOS, MANDATOS Y OTROS ANALOGOS	0.00	0.00	0.00	0.00	0.00	0.00
7 6	OTRAS INVERSIONES FINANCIERAS	0.00	0.00	0.00	0.00	0.00	0.00

"BAJO PROTESTA DE DECIR VERDAD DECLARAMOS QUE LOS ESTADOS FINANCIEROS Y SUS NOTAS, SON RAZONABLEMENTE CORRECTOS Y SON REPOSABILIDAD DEL EMISOR"



MUNICIPIO DE TECOMAN, COL.
Sistema Integral de Contabilidad Gubernamental
ESTADO ANALITICO DEL EJERCICIO DEL PRESUPUESTO DE EGRESOS
 Clasificador por Objeto del Gasto (Capítulo y Concepto)
DEL 1 DE ENERO AL 31 DE MAYO DE 2024

Análisis por: Clasificador por Objeto del Gasto

Clave Presupuestaria Cap-Con	Descripción Concepto	Egresos					Subejercicio Ene-May (6=3-4)
		Aprobado Ene-May (1)	Ampliaciones / (Reducciones) Ene-May (2)	Modificado Ene-May (3=1+2)	Devengado Ene-May (4)	Pagado Ene-May (5)	
7 9	PROVISIONES PARA CONTINGENCIAS Y OTRAS EROGACIONES ESPECIALES	0.00	0.00	0.00	0.00	0.00	0.00
8 0	PARTICIPACIONES Y APORTACIONES	137,500.00	60,834.00	198,334.00	198,334.00	198,334.00	0.00
8 1	PARTICIPACIONES	137,500.00	60,834.00	198,334.00	198,334.00	198,334.00	0.00
8 3	APORTACIONES	0.00	0.00	0.00	0.00	0.00	0.00
8 5	CONVENIOS	0.00	0.00	0.00	0.00	0.00	0.00
9 0	DEUDA PUBLICA	28,624,999.95	2,247,090.79	30,872,090.74	30,330,424.04	30,330,424.04	541,666.70
9 1	AMORTIZACION DE LA DEUDA PUBLICA	25,333,333.30	311,075.77	25,644,409.07	25,102,742.37	25,102,742.37	541,666.70
9 2	INTERESES DE LA DEUDA PUBLICA	2,250,000.00	483,228.14	2,733,228.14	2,733,228.14	2,733,228.14	0.00
9 3	COMISIONES DE LA DEUDA PUBLICA	0.00	0.00	0.00	0.00	0.00	0.00
9 4	GASTOS DE LA DEUDA PUBLICA	0.00	0.00	0.00	0.00	0.00	0.00
9 5	COSTO POR CEBERTURAS	0.00	0.00	0.00	0.00	0.00	0.00
9 6	APOYOS FINANCIEROS	0.00	0.00	0.00	0.00	0.00	0.00
9 9	ADEUDOS DE EJERCICIOS FISCALES ANTERIORES (ADEFAS)	1,041,666.65	1,452,786.88	2,494,453.53	2,494,453.53	2,494,453.53	0.00
TOTAL DEL GASTO:		314,151,688.03	59,821,459.69	373,973,147.72	250,438,183.27	244,803,682.24	123,534,964.45

TESOQUERO MUNICIPAL
 L.A.F. CARLOS A. ZAMORA GONZALEZ

PRESIDENTE MUNICIPAL
 ING. ELIAS ANTONIO LOZANO OCHOA
 PRESIDENCIA

DIRECTOR DE EGRESOS Y CONTABILIDAD
 C.P. ANDREA JUAREZ CRUZ
 DIRECCION DE EGRESOS



MUNICIPIO DE TECOMAN, COL.
Sistema Integral de Contabilidad Gubernamental
ESTADO ANALITICO DEL EJERCICIO DEL PRESUPUESTO DE EGRESOS

Clasificación Económica (Tipo de Gasto)

DEL 1 DE ENERO AL 31 DE MAYO DE 2024

Análisis por: Clasificación Económica

Clave Presupuestaria	Descripción Concepto	Egresos					Subejercicio Ene-May
		Aprobado Ene-May (1)	Ampliaciones / (Reducciones) Ene-May (2)	Modificado Ene-May (3=1+2)	Devengado Ene-May (4)	Pagado Ene-May (5)	
1	GASTO CORRIENTE	72,391,887.93	13,004,950.52	85,396,838.45	69,267,003.12	66,329,218.47	16,129,835.33
2	GASTO DE CAPITAL	83,066,543.00	37,449,858.15	120,516,401.15	39,126,575.54	36,685,542.16	81,389,825.61
3	AMORTIZACION DE LA DEUDA Y DISMINUCION DE PASIVOS	28,624,999.95	2,247,090.79	30,872,090.74	30,330,424.04	30,330,424.04	541,666.70
4	PENSIONES Y JUBILACIONES	30,142,847.76	-60,916.84	30,081,930.92	28,568,521.53	28,568,521.53	1,513,409.39
5	PARTICIPACIONES	99,925,409.39	7,180,477.07	107,105,886.46	83,145,659.04	82,889,976.04	23,960,227.42
TOTAL DEL GASTO:		314,151,688.03	59,821,459.69	373,973,147.72	250,438,183.27	244,803,682.24	123,534,964.45

TESORERO MUNICIPAL
L.A.F. CARLOS A. ZAMORA GONZALEZ

PRESIDENTE MUNICIPAL
ING. ELIAS ANTONIO LOZANO OCHOA
 PRESIDENCIA

DIRECTOR DE EGRESOS Y CONTABILIDAD
C.P. ANDREA JUÁREZ CRUZ
 DIRECCION DE EGRESOS



MUNICIPIO DE TECOMAN, COL.

Sistema Integral de Contabilidad Gubernamental

ESTADO ANALITICO DEL EJERCICIO DEL PRESUPUESTO DE EGRESOS

Clasificación Administrativa

DEL 1 DE ENERO AL 31 DE MAYO DE 2024

Análisis por: Clasificación Administrativa

Clave Presupuestaria UP-UR-UE	Descripción Concepto	Egresos					Subejercicio Ene-May (6=3-4)
		Aprobado Ene-May (1)	Ampliaciones / (Reducciones) Ene-May (2)	Modificado Ene-May (3=1+2)	Devengado Ene-May (4)	Pagado Ene-May (5)	
01 CABILDO		4,729,158.67	12,993.27	4,742,151.94	4,664,521.27	4,626,521.27	77,630.67
01 01 CABILDO		4,729,158.67	12,993.27	4,742,151.94	4,664,521.27	4,626,521.27	77,630.67
01 01 01	DESPACHO DE CABILDO	4,729,158.67	12,993.27	4,742,151.94	4,664,521.27	4,626,521.27	77,630.67
02 PRESIDENCIA MUNICIPAL		7,193,971.37	572,890.05	7,766,861.42	5,001,904.10	4,927,539.30	2,764,957.32
02 01 PRESIDENCIA MUNICIPAL		1,186,150.15	253,831.09	1,439,981.24	1,185,029.06	1,185,029.06	254,952.18
02 01 01	DESPACHO DE PRESIDENCIA MUNICIPAL	1,186,150.15	253,831.09	1,439,981.24	1,185,029.06	1,185,029.06	254,952.18
02 02 COMUNICACION SOCIAL		772,604.59	-5,575.49	767,029.10	280,357.80	262,357.80	486,671.30
02 02 01	DIRECCION DE COMUNICACION SOCIAL	772,604.59	-5,575.49	767,029.10	280,357.80	262,357.80	486,671.30
02 03 ATENCION CIUDADANA Y DESARROLLO SOCIAL		1,374,903.04	266,533.40	1,641,436.44	1,016,818.99	979,918.99	624,617.45
02 03 01	DIRECCION DE ATENCION CIUDADANA Y DESARROLLO SOCIAL	1,374,903.04	266,533.40	1,641,436.44	1,016,818.99	979,918.99	624,617.45
02 05 FOMENTO ECONOMICO		1,361,661.13	-11,419.72	1,350,241.41	863,438.21	863,438.21	486,803.20
02 05 01	DIRECCION DE FOMENTO ECONOMICO	1,361,661.13	-11,419.72	1,350,241.41	863,438.21	863,438.21	486,803.20
02 06 SISTEMA DE PROTECCION INTEGRAL DE NIÑAS, NIÑOS Y ADOLESCENTES		132,881.01	11,024.52	143,905.53	126,315.18	126,315.18	17,590.35
02 06 01	DIRECCION DEL SISTEMA DE PROTECCION INTEGRAL DE NIÑAS, NIÑOS Y ADOLESCENTES	132,881.01	11,024.52	143,905.53	126,315.18	126,315.18	17,590.35
02 07 TRANSPARENCIA		549,900.80	1,436.85	551,337.65	289,287.28	289,097.28	262,050.37
02 07 01	DIRECCION DE TRANSPARENCIA	549,900.80	1,436.85	551,337.65	289,287.28	289,097.28	262,050.37
02 08 PROTECCION CIVIL		868,820.64	51,050.48	919,871.12	811,223.34	791,948.54	108,647.78
02 08 01	DIRECCION DE PROTECCION CIVIL	868,820.64	51,050.48	919,871.12	811,223.34	791,948.54	108,647.78
02 11 COMISION DE VIVIENDA		261,571.62	6,008.92	267,580.54	73,812.88	73,812.88	193,767.66
02 11 01	COMISION DE VIVIENDA	261,571.62	6,008.92	267,580.54	73,812.88	73,812.88	193,767.66
02 12 PROCURADURÍA DE PROTECCIÓN DE NIÑAS, NIÑOS Y ADOLESCENTES		339,029.82	0.00	339,029.82	177,285.59	177,285.59	161,744.23
02 12 01	DIRECCION DE PROCURADURÍA DE PROTECCIÓN DE NIÑAS, NIÑOS Y ADOLESCENTES	339,029.82	0.00	339,029.82	177,285.59	177,285.59	161,744.23
02 13 DIRECCION DE TURISMO		346,448.57	0.00	346,448.57	178,335.77	178,335.77	168,112.80
02 13 01	DIRECCION DE TURISMO	346,448.57	0.00	346,448.57	178,335.77	178,335.77	168,112.80
03 SECRETARIA DEL AYUNTAMIENTO		7,532,737.74	1,720,908.85	9,253,646.59	7,522,969.49	7,468,074.63	1,730,677.10
03 01 SECRETARIA DEL AYUNTAMIENTO		1,992,606.05	398,258.51	2,390,864.56	1,798,334.98	1,798,334.98	592,529.58
03 01 01	DESPACHO DE LA SECRETARIA DEL AYUNTAMIENTO	1,471,948.68	346,235.99	1,818,184.67	1,299,640.17	1,299,640.17	518,544.50
03 01 02	JEFATURA DE LOS SERVICIOS MUNICIPALES DE SALUD	520,657.37	52,022.52	572,679.89	498,694.81	498,694.81	73,985.08
03 02 REGISTRO CIVIL		1,083,663.14	198,869.79	1,282,532.93	1,125,855.75	1,125,855.75	156,677.18
03 02 01	OFICIALIA DEL REGISTRO CIVIL	1,083,663.14	198,869.79	1,282,532.93	1,125,855.75	1,125,855.75	156,677.18
03 03 EDUCACION Y CULTURA		4,068,088.79	746,917.58	4,815,006.37	3,873,119.45	3,826,982.59	941,886.92
03 03 01	DIRECCION DE EDUCACION Y CULTURA	4,068,088.79	746,917.58	4,815,006.37	3,873,119.45	3,826,982.59	941,886.92

"BAJO PROTESTA DE DECIR VERDAD DECLARAMOS QUE LOS ESTADOS FINANCIEROS Y SUS NOTAS, SON RAZONABLEMENTE CORRECTOS Y SON RESPONSABILIDAD DEL EMISOR"



MUNICIPIO DE TECOMAN, COL.
Sistema Integral de Contabilidad Gubernamental
ESTADO ANALITICO DEL EJERCICIO DEL PRESUPUESTO DE EGRESOS
 Clasificación Administrativa

DEL 1 DE ENERO AL 31 DE MAYO DE 2024

Análisis por: Clasificación Administrativa

Clave Presupuestaria	Descripción	Egresos					Subejercicio Ene-May
		Aprobado Ene-May	Ampliaciones / (Reducciones) Ene-May	Modificado Ene-May	Devengado Ene-May	Pagado Ene-May	
UP-UR-UE	Concepto	(1)	(2)	(3=1+2)	(4)	(5)	(6=3-4)
03 05	JUVENTUD Y DEPORTE	388,379.76	376,862.97	765,242.73	725,659.31	716,901.31	39,583.42
03 05 01	DIRECCION DE JUVENTUD Y DEPORTE	388,379.76	376,862.97	765,242.73	725,659.31	716,901.31	39,583.42
04	OFICIALIA MAYOR	38,072,236.29	-1,904,908.29	36,167,328.00	24,040,712.79	22,950,076.50	12,126,615.21
04 01	OFICIALIA MAYOR	27,726,697.45	-2,710,862.68	25,015,834.77	17,883,692.27	16,881,088.98	7,132,142.50
04 01 01	DESPACHO DE LA OFICIALIA MAYOR	27,726,697.45	-2,710,862.68	25,015,834.77	17,883,692.27	16,881,088.98	7,132,142.50
04 02	RECURSOS MATERIALES	1,138,981.82	52,229.36	1,191,211.18	956,366.50	956,366.50	234,844.68
04 02 01	DIRECCION DE RECURSOS MATERIALES	1,138,981.82	52,229.36	1,191,211.18	956,366.50	956,366.50	234,844.68
04 03	RECURSOS HUMANOS	4,514,757.21	72,956.26	4,587,713.47	1,219,143.26	1,219,143.26	3,368,570.21
04 03 01	DIRECCION DE RECURSOS HUMANOS	4,514,757.21	72,956.26	4,587,713.47	1,219,143.26	1,219,143.26	3,368,570.21
04 04	CONTROL PATRIMONIAL	1,386,908.39	50,985.42	1,437,893.81	724,958.36	650,717.76	712,935.45
04 04 01	DIRECCION DE CONTROL PATRIMONIAL	1,386,908.39	50,985.42	1,437,893.81	724,958.36	650,717.76	712,935.45
04 05	SERVICIOS GENERALES	3,304,891.42	629,783.35	3,934,674.77	3,256,552.40	3,242,760.00	678,122.37
04 05 01	DIRECCION DE SERVICIOS GENERALES	3,304,891.42	629,783.35	3,934,674.77	3,256,552.40	3,242,760.00	678,122.37
05	TESORERIA MUNICIPAL	39,581,224.22	4,177,699.85	43,758,924.07	40,946,199.30	40,917,661.30	2,812,724.77
05 01	TESORERIA MUNICIPAL	30,339,245.52	2,937,621.63	33,276,867.15	32,528,918.43	32,528,918.43	747,948.72
05 01 01	DESPACHO DE LA TESORERIA MUNICIPAL	30,339,245.52	2,937,621.63	33,276,867.15	32,528,918.43	32,528,918.43	747,948.72
05 02	CATASTRO	995,053.91	84,764.06	1,079,817.97	932,553.55	932,553.55	147,264.42
05 02 01	DIRECCION DE CATASTRO	995,053.91	84,764.06	1,079,817.97	932,553.55	932,553.55	147,264.42
05 03	EGRESOS Y CONTABILIDAD	1,589,150.78	49,324.99	1,638,475.77	1,395,524.61	1,395,524.61	242,951.16
05 03 01	DIRECCION DE EGRESOS Y CONTABILIDAD	1,589,150.78	49,324.99	1,638,475.77	1,395,524.61	1,395,524.61	242,951.16
05 04	INGRESOS	3,257,062.27	986,671.71	4,243,733.98	3,572,775.71	3,553,337.71	670,958.27
05 04 01	DIRECCION DE INGRESOS	3,257,062.27	986,671.71	4,243,733.98	3,572,775.71	3,553,337.71	670,958.27
05 05	REGLAMENTOS Y APREMIOS	1,413,625.85	23,576.66	1,437,202.51	762,106.82	762,106.82	675,095.69
05 05 01	DIRECCION DE LICENCIAS E INSPECCION	1,413,625.85	23,576.66	1,437,202.51	762,106.82	762,106.82	675,095.69
05 06	SISTEMAS	753,176.07	57,270.50	810,446.57	759,897.56	750,797.56	50,549.01
05 06 01	DIRECCION DE SISTEMAS	753,176.07	57,270.50	810,446.57	759,897.56	750,797.56	50,549.01
05 07	PLANEACION Y DESARROLLO MUNICIPAL	1,233,909.82	38,470.30	1,272,380.12	994,422.62	994,422.62	277,957.50
05 07 01	DIRECCION DE PLANEACION Y DESARROLLO MUNICIPAL	1,233,909.82	38,470.30	1,272,380.12	994,422.62	994,422.62	277,957.50
06	CONTRALORIA MUNICIPAL	1,300,704.56	108,405.16	1,409,109.72	1,100,115.03	1,100,115.03	308,994.69
06 01	CONTRALORIA MUNICIPAL	889,410.82	71,474.53	960,885.35	839,083.08	839,083.08	121,802.27
06 01 01	DESPACHO DE LA CONTRALORIA MUNICIPAL	889,410.82	71,474.53	960,885.35	839,083.08	839,083.08	121,802.27
06 02	INVESTIGACION DE FALTAS ADMINISTRATIVAS	129,417.01	10,312.52	139,729.53	122,363.18	122,363.18	17,366.35
06 02 01	DIRECCION DE INVESTIGACION DE FALTAS ADMINISTRATIVAS	129,417.01	10,312.52	139,729.53	122,363.18	122,363.18	17,366.35
06 03	SUBSTANCIACION DEL PROCEDIMIENTO ADMINISTRATIVO DE RESPONSABILIDAD	129,417.01	26,618.11	156,035.12	138,668.77	138,668.77	17,366.35

"BAJO PROTESTA DE DECIR VERDAD DECLARAMOS QUE LOS ESTADOS FINANCIEROS Y SUS NOTAS, SON RAZONABLEMENTE CORRECTOS Y SON REPOSABILIDAD DEL EMISOR"



MUNICIPIO DE TECOMAN, COL.
Sistema Integral de Contabilidad Gubernamental
ESTADO ANALITICO DEL EJERCICIO DEL PRESUPUESTO DE EGRESOS
 Clasificación Administrativa

DEL 1 DE ENERO AL 31 DE MAYO DE 2024

Análisis por: Clasificación Administrativa

Clave Presupuestaria	Descripción	Egresos					Subejercicio Ene-May
		Aprobado Ene-May	Ampliaciones / (Reducciones) Ene-May (2)	Modificado Ene-May (3=1+2)	Devengado Ene-May (4)	Pagado Ene-May (5)	
UP-UR-UE	Concepto	(1)	(2)	(3=1+2)	(4)	(5)	(6=3-4)
06 03 01	DIRECCION DE SUBSTANCIACION DEL PROCEDIMIENTO ADMINISTRATIVO DE RESPONSABILIDAD	129,417.01	26,618.11	156,035.12	138,668.77	138,668.77	17,366.35
06 04	RESOLUCION O FALLO DEL PROCEDIMIENTO ADMINISTRATIVO DE RESPONSABILIDAD	152,459.72	0.00	152,459.72	0.00	0.00	152,459.72
06 04 01	DIRECCION RESOLUTORA O FALLO DEL PROCEDIMIENTO ADMINISTRATIVO DE RESPONSABILIDAD	152,459.72	0.00	152,459.72	0.00	0.00	152,459.72
07	JUEZ CIVICO MUNICIPAL	496,419.52	16,560.78	512,980.30	333,745.59	333,745.59	179,234.71
07 01	JUEZ CIVICO MUNICIPAL	496,419.52	16,560.78	512,980.30	333,745.59	333,745.59	179,234.71
07 01 01	DIRECCION DE JUEZ CIVICO	496,419.52	16,560.78	512,980.30	333,745.59	333,745.59	179,234.71
08	DIRECCION GENERAL DE SERVICIOS PUBLICOS	33,461,354.54	7,214,357.65	40,675,712.19	32,991,976.81	32,328,686.64	7,683,735.38
08 01	SERVICIOS PUBLICOS	3,178,146.05	1,045,363.71	4,223,509.76	2,098,835.35	1,636,074.89	2,124,674.41
08 01 01	DIRECCION GENERAL DE SERVICIOS PUBLICOS	3,178,146.05	1,045,363.71	4,223,509.76	2,098,835.35	1,636,074.89	2,124,674.41
08 02	RECOLECCION Y TRANSPORTE DE RESIDUOS SOLIDOS	20,834,089.68	4,067,992.03	24,902,081.71	21,689,919.61	21,656,943.23	3,212,162.10
08 02 01	DIRECCION DE RECOLECCION Y TRANSPORTE DE RESIDUOS SOLIDOS	20,834,089.68	4,067,992.03	24,902,081.71	21,689,919.61	21,656,943.23	3,212,162.10
08 03	PARQUES Y JARDINES	6,614,763.99	1,536,629.04	8,151,393.03	6,806,141.69	6,638,588.36	1,345,251.34
08 03 01	DIRECCION DE PARQUES Y JARDINES	6,614,763.99	1,536,629.04	8,151,393.03	6,806,141.69	6,638,588.36	1,345,251.34
08 04	RASTRO MUNICIPAL	855,843.44	92,988.11	948,831.55	792,513.00	792,513.00	156,318.55
08 04 01	ADMINISTRACION DEL RASTRO MUNICIPAL	855,843.44	92,988.11	948,831.55	792,513.00	792,513.00	156,318.55
08 05	PANTEONES MUNICIPALES	587,239.07	92,487.77	679,726.84	565,280.03	565,280.03	114,446.81
08 05 01	ADMINISTRACION DE PANTEONES MUNICIPALES	587,239.07	92,487.77	679,726.84	565,280.03	565,280.03	114,446.81
08 07	CONTROL CANINO	2,500.00	-1,342.95	1,157.05	0.00	0.00	1,157.05
08 07 01	DIRECCION DE CONTROL CANINO	2,500.00	-1,342.95	1,157.05	0.00	0.00	1,157.05
08 08	DISPOSICION FINAL DE RESIDUOS SOLIDOS	912,912.37	350,705.59	1,263,617.96	685,078.04	685,078.04	578,539.92
08 08 01	DIRECCION DE DISPOSICION FINAL DE RESIDUOS SOLIDOS	912,912.37	350,705.59	1,263,617.96	685,078.04	685,078.04	578,539.92
08 09	ECOLOGIA	475,859.94	29,534.35	505,394.29	354,209.09	354,209.09	151,185.20
08 09 01	DIRECCION DE ECOLOGIA	475,859.94	29,534.35	505,394.29	354,209.09	354,209.09	151,185.20
09	DIRECCION GENERAL DE DESARROLLO URBANO Y OBRAS PUBLICAS	99,035,516.87	39,276,960.04	138,312,476.91	54,932,933.71	52,414,080.90	83,379,543.20
09 01	DESPACHO DE LA DIRECCION GENERAL DE DESARROLLO URBANO Y OBRAS PUBLICAS	1,508,975.24	199,668.30	1,708,643.54	1,256,387.71	1,206,097.51	452,255.83
09 01 01	DESPACHO DE LA DIRECCION GENERAL DE DESARROLLO URBANO Y OBRAS PUBLICAS	1,508,975.24	199,668.30	1,708,643.54	1,256,387.71	1,206,097.51	452,255.83
09 02	OBRA PUBLICA	86,986,019.14	37,903,238.56	124,889,257.70	42,587,640.36	40,139,878.98	82,301,617.34
09 02 01	DIRECCION DE OBRA PUBLICA	86,986,019.14	37,903,238.56	124,889,257.70	42,587,640.36	40,139,878.98	82,301,617.34
09 03	ADMINISTRACION	210,169.66	10,453.56	220,623.22	163,954.61	163,954.61	56,668.61

"BAJO PROTESTA DE DECIR VERDAD DECLARAMOS QUE LOS ESTADOS FINANCIEROS Y SUS NOTAS, SON RAZONABLEMENTE CORRECTOS Y SON REPOSABILIDAD DEL EMISOR"



MUNICIPIO DE TECOMAN, COL.
Sistema Integral de Contabilidad Gubernamental
ESTADO ANALITICO DEL EJERCICIO DEL PRESUPUESTO DE EGRESOS
 Clasificación Administrativa

DEL 1 DE ENERO AL 31 DE MAYO DE 2024

Análisis por: Clasificación Administrativa

Clave Presupuestaria	Descripción	Egresos					Subejercicio Ene-May
		Aprobado Ene-May	Ampliaciones / (Reducciones) Ene-May	Modificado Ene-May	Devengado Ene-May	Pagado Ene-May	
UP-UR-UE	Concepto	(1)	(2)	(3=1+2)	(4)	(5)	(6=3-4)
09 03 01	COORDINACION ADMINISTRATIVA	210,169.66	10,453.56	220,623.22	163,954.61	163,954.61	56,668.61
09 04	DESARROLLO URBANO	1,674,791.56	103,362.84	1,778,154.40	1,511,896.74	1,511,896.74	266,257.66
09 04 01	DIRECCION DESARROLLO URBANO	1,674,791.56	103,362.84	1,778,154.40	1,511,896.74	1,511,896.74	266,257.66
09 05	ALUMBRADO PUBLICO	8,655,561.27	1,060,236.78	9,715,798.05	9,413,054.29	9,392,253.06	302,743.76
09 05 01	DIRECCION DE ALUMBRADO PUBLICO	8,655,561.27	1,060,236.78	9,715,798.05	9,413,054.29	9,392,253.06	302,743.76
10	DIRECCION GENERAL DE SEGURIDAD PUBLICA Y POLICIA VIAL	38,606,395.05	4,256,576.36	42,862,971.41	32,218,466.03	31,636,560.64	10,644,505.38
10 01	SEGURIDAD PUBLICA Y POLICIA VIAL	335,908.82	33,520.66	369,429.48	184,142.06	184,142.06	185,287.42
10 01 01	DESPACHO DE LA DIRECCION GENERAL DE SEGURIDAD PUBLICA Y POLICIA VIAL	335,908.82	33,520.66	369,429.48	184,142.06	184,142.06	185,287.42
10 02	SEGURIDAD PUBLICA	35,495,274.30	3,350,746.29	38,846,020.59	28,461,361.67	27,879,456.28	10,384,658.92
10 02 01	DIRECCION DE SEGURIDAD PUBLICA	35,495,274.30	3,350,746.29	38,846,020.59	28,461,361.67	27,879,456.28	10,384,658.92
10 03	POLICIA VIAL	2,645,794.92	866,762.84	3,512,557.76	3,471,923.31	3,471,923.31	40,634.45
10 03 01	DIRECCION DE POLICIA VIAL	2,645,794.92	866,762.84	3,512,557.76	3,471,923.31	3,471,923.31	40,634.45
10 04	PREVENCION DEL DELITO	129,417.01	5,546.57	134,963.58	101,038.99	101,038.99	33,924.59
10 04 01	DIRECCION DE PREVENCION DEL DELITO	129,417.01	5,546.57	134,963.58	101,038.99	101,038.99	33,924.59
11	DIRECCION GENERAL DE ASUNTOS JURIDICOS	1,367,509.80	2,623,266.19	3,990,775.99	3,897,068.82	3,354,716.77	93,707.17
11 02	ASUNTOS JURIDICOS	1,367,509.80	2,623,266.19	3,990,775.99	3,897,068.82	3,354,716.77	93,707.17
11 02 01	DIRECCION DE ASUNTOS JURIDICOS	1,367,509.80	2,623,266.19	3,990,775.99	3,897,068.82	3,354,716.77	93,707.17
12	ADMINISTRACION PARAMUNICIPAL	10,724,999.95	1,806,666.62	12,531,666.57	12,431,666.57	12,389,999.91	100,000.00
12 01	ORGANISMOS PUBLICOS DESCENTRALIZADOS	10,724,999.95	1,806,666.62	12,531,666.57	12,431,666.57	12,389,999.91	100,000.00
12 01 01	SISTEMA PARA EL DESARROLLO INTEGRAL DE LA FAMILIA EN EL MUNICIPIO DE TECOMAN	10,416,666.65	1,806,666.62	12,223,333.27	12,223,333.27	12,223,333.27	0.00
12 01 03	INSTITUTO MUNICIPAL DE LAS MUJERES TECOMENSES	308,333.30	0.00	308,333.30	208,333.30	166,666.64	100,000.00
13	JUNTAS MUNICIPALES Y COMISARIAS	1,906,611.69	0.00	1,906,611.69	1,787,382.23	1,787,382.23	119,229.46
13 01	JUNTAS MUNICIPALES Y COMISARIAS	1,906,611.69	0.00	1,906,611.69	1,787,382.23	1,787,382.23	119,229.46
13 01 01	JUNTA MUNICIPAL DE CERRO DE ORTEGA	381,233.58	0.00	381,233.58	341,106.74	341,106.74	40,126.84
13 01 02	JUNTA MUNICIPAL DE TECOLAPA	199,983.58	0.00	199,983.58	191,578.97	191,578.97	8,404.61
13 01 03	JUNTA MUNICIPAL DE CALERAS	214,566.93	0.00	214,566.93	197,125.48	197,125.48	17,441.45
13 01 04	JUNTA MUNICIPAL DE COFRADIA DE MORELOS	199,983.58	0.00	199,983.58	185,613.01	185,613.01	14,370.57
13 01 05	JUNTA MUNICIPAL DE CAXITLAN	199,983.58	0.00	199,983.58	184,621.77	184,621.77	15,361.81
13 01 06	JUNTA MUNICIPAL DE MADRID	254,150.23	0.00	254,150.23	241,578.97	241,578.97	12,571.26
13 01 07	COMISARIAS MUNICIPALES	456,710.21	0.00	456,710.21	445,757.29	445,757.29	10,952.92
14	JUBILADOS Y PENSIONADOS	30,142,847.76	-60,916.84	30,081,930.92	28,568,521.53	28,568,521.53	1,513,409.39
14 01	JUBILADOS Y PENSIONADOS	30,142,847.76	-60,916.84	30,081,930.92	28,568,521.53	28,568,521.53	1,513,409.39
14 01 01	JUBILADOS Y PENSIONADOS	30,142,847.76	-60,916.84	30,081,930.92	28,568,521.53	28,568,521.53	1,513,409.39

"BAJO PROTESTA DE DECIR VERDAD DECLARAMOS QUE LOS ESTADOS FINANCIEROS Y SUS NOTAS, SON RAZONABLEMENTE CORRECTOS Y SON REPOSABILIDAD DEL EMISOR"



MUNICIPIO DE TECOMAN, COL.
Sistema Integral de Contabilidad Gubernamental
ESTADO ANALITICO DEL EJERCICIO DEL PRESUPUESTO DE EGRESOS

Clasificación Administrativa

DEL 1 DE ENERO AL 31 DE MAYO DE 2024

Análisis por: Clasificación Administrativa

Clave Presupuestaria	Descripción	Egresos					Subejercicio Ene-May
		Aprobado Ene-May	Ampliaciones / (Reducciones) Ene-May	Modificado Ene-May	Devengado Ene-May	Pagado Ene-May	
UP-UR-UE	Concepto	(1)	(2)	(3=1+2)	(4)	(5)	(6=3-4)

TOTAL DEL GASTO: 314,151,688.03 59,821,459.69 373,973,147.72 250,438,183.27 244,803,682.24 123,534,964.45


 TESORERO MUNICIPAL

L.A.F. CARLOS A. ZAMORA GONZALEZ


 PRESIDENTE MUNICIPAL

ING. ELIAS ANTONIO LOZANO OCHOA
PRESIDENCIA

DIRECTOR DE EGRESOS Y CONTABILIDAD

C.P. ANDREA JUAREZ CRUZ

DIRECCION DE EGRESOS



MUNICIPIO DE TECOMAN, COL.
Sistema Integral de Contabilidad Gubernamental
ESTADO ANALITICO DEL EJERCICIO DEL PRESUPUESTO DE EGRESOS
 Clasificación Funcional (Finalidad y Función)
DEL 1 DE ENERO AL 31 DE MAYO DE 2024

Análisis por: Clasificación Funcional

Clave Presupuestaria Fin-Fun	Descripción Concepto	Egresos					Subejercicio Ene-May (6=3-4)
		Aprobado Ene-May (1)	Ampliaciones / (Reducciones) Ene-May (2)	Modificado Ene-May (3=1+2)	Devengado Ene-May (4)	Pagado Ene-May (5)	
01 GOBIERNO		165,380,158.37	11,329,563.71	176,709,722.08	146,482,538.77	144,178,985.38	30,227,183.31
01 01	LEGISLACION	5,927,712.30	564,070.19	6,491,782.49	5,756,329.79	5,718,329.79	735,452.70
01 02	JUSTICIA	471,910.83	11,024.52	482,935.35	303,600.77	303,600.77	179,334.58
01 03	COORDINACION DE LA POLITICA DE GOBIERNO	11,357,161.54	3,938,612.80	15,295,774.34	12,987,628.80	12,442,619.89	2,308,145.54
01 04	RELACIONES EXTERIORES	0.00	0.00	0.00	0.00	0.00	0.00
01 05	ASUNTOS FINANCIEROS Y HACENDARIOS	65,217,068.56	3,836,442.19	69,053,510.75	65,989,480.98	65,970,042.98	3,064,029.77
01 06	SEGURIDAD NACIONAL	0.00	0.00	0.00	0.00	0.00	0.00
01 07	ASUNTOS DE ORDEN PUBLICO Y DE SEGURIDAD INTERIOR	39,971,635.21	4,318,439.80	44,290,075.01	33,357,687.14	32,756,506.95	10,932,387.87
01 08	OTROS SERVICIOS GENERALES	42,434,669.93	-1,339,025.79	41,095,644.14	28,087,811.29	26,987,885.00	13,007,832.85
02 DESARROLLO SOCIAL		145,649,794.11	47,968,259.21	193,618,053.32	101,640,283.87	98,309,336.23	91,977,769.45
02 01	PROTECCION AMBIENTAL	21,667,758.42	20,957,112.80	42,624,871.22	29,415,607.04	28,242,234.72	13,209,264.18
02 02	VIVIENDA Y SERVICIOS A LA COMUNIDAD	27,110,373.63	103,542,485.46	130,652,859.09	56,386,684.51	54,377,913.85	74,266,174.58
02 03	SALUD	520,657.37	52,022.52	572,679.89	498,694.81	498,694.81	73,985.08
02 04	RECREACION, CULTURA Y OTRAS MANIFESTACIONES SOCIALES	84,139,543.90	-78,652,427.97	5,487,115.93	1,873,194.92	1,802,956.92	3,613,921.01
02 05	EDUCACION	0.00	0.00	0.00	0.00	0.00	0.00
02 06	PROTECCION SOCIAL	12,211,460.79	2,069,066.40	14,280,527.19	13,466,102.59	13,387,535.93	814,424.60
02 07	OTROS ASUNTOS SOCIALES	0.00	0.00	0.00	0.00	0.00	0.00
03 DESARROLLO ECONOMICO		3,121,735.55	523,636.77	3,645,372.32	2,315,360.63	2,315,360.63	1,330,011.69
03 01	ASUNTOS ECONOMICOS, COMERCIALES Y LABORALES EN GENERAL	3,121,735.55	523,636.77	3,645,372.32	2,315,360.63	2,315,360.63	1,330,011.69
03 02	AGROPECUARIA, SILVICULTURA, PESCA Y CAZA	0.00	0.00	0.00	0.00	0.00	0.00
03 03	COMBUSTIBLES Y ENERGIA	0.00	0.00	0.00	0.00	0.00	0.00
03 04	MINERIA, MANUFACTURAS Y CONSTRUCCION	0.00	0.00	0.00	0.00	0.00	0.00
03 05	TRANSPORTE	0.00	0.00	0.00	0.00	0.00	0.00
03 06	COMUNICACIONES	0.00	0.00	0.00	0.00	0.00	0.00
03 07	TURISMO	0.00	0.00	0.00	0.00	0.00	0.00
03 08	CIENCIA, TECNOLOGIA E INNOVACION	0.00	0.00	0.00	0.00	0.00	0.00
03 09	OTRAS INDUSTRIAS Y OTROS ASUNTOS ECONOMICOS	0.00	0.00	0.00	0.00	0.00	0.00
04 OTRAS NO CLASIFICADAS EN FUNCIONES ANTERIORES		0.00	0.00	0.00	0.00	0.00	0.00
04 01	TRANSACCIONES DE LA DEUDA PUBLICA / COSTO FINANCIERO DE LA DEUDA	0.00	0.00	0.00	0.00	0.00	0.00
04 02	TRANSFERENCIAS, PARTICIPACIONES Y APORTACIONES ENTRE DIFERENTES NIVELES Y ORDENES DE GOBIERNO	0.00	0.00	0.00	0.00	0.00	0.00
04 03	SANEAMIENTO DEL SISTEMA FINANCIERO	0.00	0.00	0.00	0.00	0.00	0.00
04 04	ADEUDOS DE EJERCICIOS FISCALES ANTERIORES	0.00	0.00	0.00	0.00	0.00	0.00

"BAJO PROTESTA DE DECIR VERDAD DECLARAMOS QUE LOS ESTADOS FINANCIEROS Y SUS NOTAS, SON RAZONABLEMENTE CORRECTOS Y SON RESPONSABILIDAD DEL EMISOR"



MUNICIPIO DE TECOMAN, COL.
Sistema Integral de Contabilidad Gubernamental
ESTADO ANALITICO DEL EJERCICIO DEL PRESUPUESTO DE EGRESOS
 Clasificación Funcional (Finalidad y Función)

DEL 1 DE ENERO AL 31 DE MAYO DE 2024

Análisis por: Clasificación Funcional

Clave Presupuestaria	Descripción	Egresos					Subejercicio Ene-May
		Aprobado Ene-May	Ampliaciones / (Reducciones) Ene-May	Modificado Ene-May	Devengado Ene-May	Pagado Ene-May	
Fin-Fun	Concepto	(1)	(2)	(3=1+2)	(4)	(5)	(6=3-4)

TOTAL DEL GASTO **317,151,688.03** **59,821,459.69** **373,973,147.72** **250,438,183.27** **244,803,682.24** **123,534,964.45**

TESORERO MUNICIPAL
TESORERIA MUNICIPAL
 L.A.F. CARLOS A. ZAMORA GONZALEZ

PRESIDENTE MUNICIPAL
 ING. ELIAS ANTONIO LOZANO OCHOA
PRESIDENCIA

DIRECTOR DE EGRESOS Y CONTABILIDAD
 C.P. ANDREA JUAREZ CRUZ

DIRECCION DE EGRESOS



MUNICIPIO DE TECOMAN, COL.
Sistema Integral de Contabilidad Gubernamental
ESTADO ANALITICO DEL EJERCICIO DEL PRESUPUESTO DE EGRESOS

Fuente de Financiamiento

DEL 1 DE ENERO AL 31 DE MAYO DE 2024

Análisis por: Fuente de Financiamiento

Clave Presupuestaria FF-OF-RF	Descripción Concepto	Egresos					Subejercicio Ene-May (6=3-4)
		Aprobado Ene-May (1)	Ampliaciones / (Reducciones) Ene-May (2)	Modificado Ene-May (3=1+2)	Devengado Ene-May (4)	Pagado Ene-May (5)	
01	NO ETIQUETADO	187,672,758.16	14,557,428.56	202,230,186.72	166,046,526.28	163,302,558.59	36,183,660.44
01 01	RECURSOS FISCALES	77,504,242.05	7,347,565.28	84,851,807.33	79,524,847.10	77,036,562.41	5,326,960.23
01 01 01	INGRESOS DEL EJERCICIO	77,504,242.05	7,347,565.28	84,851,807.33	79,524,847.10	77,036,562.41	5,326,960.23
01 05	RECURSOS FEDERALES	110,168,516.11	7,209,863.28	117,378,379.39	86,521,679.18	86,265,996.18	30,856,700.21
01 05 01	RECURSOS FEDERALES	110,044,425.46	7,198,523.88	117,242,949.34	86,430,962.38	86,175,279.38	30,811,986.96
01 05 10	ZONA FEDERAL MARITIMO TERRESTRE	124,090.65	11,339.40	135,430.05	90,716.80	90,716.80	44,713.25
02	ETIQUETADO	126,478,929.87	45,264,031.13	171,742,961.00	84,391,656.99	81,501,123.65	87,351,304.01
02 05	RECURSOS FEDERALES	126,478,929.87	45,264,031.13	171,742,961.00	84,391,656.99	81,501,123.65	87,351,304.01
02 05 01	FONDO DE INFRAESTRUCTURA SOCIAL MUNICIPAL FIII	83,066,543.00	37,599,858.15	120,666,401.15	39,126,575.54	36,685,542.16	81,539,825.61
02 05 02	FONDO DE FORTALECIMIENTO DE LOS MUNICIPIOS FIV	43,412,386.87	7,664,172.98	51,076,559.85	45,265,081.45	44,815,581.49	5,811,478.40
TOTAL DEL GASTO:		314,151,688.03	59,821,459.69	373,973,147.72	250,438,183.27	244,803,682.24	123,534,964.45

TESORERO MUNICIPAL
 L.A.F. CARLOS A. ZAMORA GONZALEZ

PRESIDENTE MUNICIPAL
 ING. ELIAS ANTONIO LOZANO OCHOA

PRESIDENCIA

DIRECTOR DE EGRESOS Y CONTABILIDAD
 C.P. ANDREA JUÁREZ CRUZ

DIRECCION DE EGRESOS

"BAJO PROTESTA DE DECIR VERDAD DECLARAMOS QUE LOS ESTADOS FINANCIEROS Y SUS NOTAS, SON RAZONABLEMENTE CORRECTOS Y SON RESPONSABILIDAD DEL EMISOR"



MUNICIPIO DE TECOMAN, COL.
Sistema Integral de Contabilidad Gubernamental
ESTADO ANALITICO DEL EJERCICIO DEL PRESUPUESTO DE EGRESOS
 Ubicación Geográfica

DEL 1 DE ENERO AL 31 DE MAYO DE 2024

Análisis por: Ubicación Geográfica

Clave Presupuestaria	Descripción	Egresos					Subejercicio Ene-May
		Aprobado Ene-May	Ampliaciones / (Reducciones) Ene-May	Modificado Ene-May	Devengado Ene-May	Pagado Ene-May	
Ent-Mun-Loc-Col	Concepto	(1)	(2)	(3=1+2)	(4)	(5)	(6=3-4)
06 COLIMA		314,151,688.03	59,821,459.69	373,973,147.72	250,438,183.27	244,803,682.24	123,534,964.45
06 009 TECOMAN		231,085,145.03	22,371,601.54	253,456,746.57	211,311,607.73	208,118,140.08	42,145,138.84
06 009 1	TECOMAN	0.00	107,359,815.92	107,359,815.92	36,401,305.01	33,960,271.63	70,958,510.91
06 009 1	031 SAN JOSE	83,066,543.00	-83,066,543.00	0.00	0.00	0.00	0.00
06 009 17	CALERAS	0.00	1,400,000.00	1,400,000.00	0.00	0.00	1,400,000.00
06 009 25	CERRO DE ORTEGA	0.00	2,561,881.68	2,561,881.68	1,398,044.72	1,398,044.72	1,163,836.96
06 009 27	COFRADIA DE HIDALGO (LAGUNA DE ALCUZHUE)	0.00	300,000.00	300,000.00	89,997.26	89,997.26	210,002.74
06 009 28	COFRADIA DE MORELOS	0.00	1,633,884.16	1,633,884.16	239,752.34	239,752.34	1,394,131.82
06 009 80	MADRID	0.00	1,830,000.00	1,830,000.00	997,476.21	997,476.21	832,523.79
06 009 123	LA SALADA	0.00	392,518.48	392,518.48	0.00	0.00	392,518.48
06 009 138	SAN MIGUEL DEL OJO DE AGUA	0.00	1,800,000.00	1,800,000.00	0.00	0.00	1,800,000.00
06 009 1230	ADOLFO RUIZ CORTINEZ	0.00	3,238,300.91	3,238,300.91	0.00	0.00	3,238,300.91
TOTAL DEL GASTO:		314,151,688.03	59,821,459.69	373,973,147.72	250,438,183.27	244,803,682.24	123,534,964.45

TRESORERO MUNICIPAL
 L.A.F. CARLOS A. ZAMORA GONZALEZ


PRESIDENTE MUNICIPAL
 ING. ELIAS ANTONIO LOZANO OCHOA

DIRECTOR DE EGRESOS Y CONTABILIDAD
 C.P. ANDREA JUAREZ CRUZ

PRESIDENCIA

DIRECCION DE EGRESOS

- **Información de Deuda**







MUNICIPIO DE TECOMAN, COL.
 Sistema Integral de Contabilidad Gubernamental
ENDEUDAMIENTO NETO
DEL 1 DE ENERO AL 31 DE MAYO DE 2024
 (Cifras en Pesos)

Identificación de Crédito o Instrumento	Contratación/Colocación	Amortización	Endeudamiento Neto
	A	B	C = A - B
Créditos Bancarios			
BANCA AFIRME PRESTAMO 308436707	0.00	0.00	0.00
BANCO BAJIO PRESTAMO	0.00	2,708,333.30	-2,708,333.30
BANCO BAJIO PRESTAMO	0.00	20,000,000.00	-20,000,000.00
CREDITO BANOBRAS 7184	0.00	71,576.70	-71,576.70
CREDITO BANOBRAS 7186	0.00	1,303,012.36	-1,303,012.36
CREDITO BANOBRAS 7212	0.00	1,019,820.01	-1,019,820.01
Total Créditos Bancarios	0.00	25,102,742.37	-25,102,742.37

Otros Instrumentos de Deuda			
Total Otros Instrumentos de Deuda	0.00	0.00	0.00
TOTAL	0.00	25,102,742.37	-25,102,742.37


 TRESORERO MUNICIPAL
L.A.F. CARLOS A. ZAMORA GONZALEZ
TESORERIA MUNICIPAL


 PRESIDENTE MUNICIPAL
ING. ELIAS ANTONIO LOZANO OCHOA
PRESIDENCIA


 DIRECTOR DE EGRESOS Y CONTABILIDAD
C.P. ANDREA JUAREZ CRUZ
DIRECCION DE EGRESOS

"BAJO PROTESTA DE DECIR VERDAD DECLARAMOS QUE LOS ESTADOS FINANCIEROS Y SUS NOTAS, SON RAZONABLEMENTE CORRECTOS Y SON REPOSABILIDAD DEL EMISOR"



MUNICIPIO DE TECOMAN, COL.
 Sistema Integral de Contabilidad Gubernamental
INTERESES DE LA DEUDA
DEL 1 DE ENERO AL 31 DE MAYO DE 2024
 (Cifras en Pesos)

Identificación de Crédito o Instrumento	Devengado	Pagado
Créditos Bancarios		
BANCA AFIRME PRESTAMO 308436707	0.00	0.00
BANCO BAJIO PRESTAMO	102,896.52	102,896.52
BANCO BAJIO PRESTAMO	1,109,230.91	1,109,230.91
CREDITO BANOBRAS 7184	46,872.72	46,872.72
CREDITO BANOBRAS 7186	1,023,535.85	1,023,535.85
CREDITO BANOBRAS 7212	620,937.39	620,937.39
Total de Intereses de Créditos Bancarios	2,903,473.39	2,903,473.39
Otros Instrumentos de Deuda		
Total de Intereses de Otros Instrumentos de Deuda	0.00	0.00

TOTAL 2,903,473.39 2,903,473.39


PRESIDENTE MUNICIPAL

 ING. ELÍAS ANTONIO LOZANO OCHOA

TESORERO MUNICIPAL

 L.A.F. CARLOS A. ZAMORA GONZALEZ

PRESIDENCIA

DIRECTOR DE EGRESOS Y CONTABILIDAD

 C.P. ANDREA JUAREZ CRUZ

DIRECCION DE EGRESOS

"BAJO PROTESTA DE DECIR VERDAD DECLARAMOS QUE LOS ESTADOS FINANCIEROS Y SUS NOTAS, SON RAZONABLEMENTE CORRECTOS Y SON RESPONSABILIDAD DEL EMISOR"

- **Información Programática**





MUNICIPIO DE TECOMAN, COL.
Sistema Integral de Contabilidad Gubernamental

**GASTO POR CATEGORIA PROGRAMATICA
DEL 1 DE ENERO AL 31 DE MAYO DE 2024**

Análisis por: Modalidad de Programa

Clave Presupuestaria	Descripción	Egresos					Subejercicio Ene-May
		Aprobado Ene-May	Ampliaciones / (Reducciones) Ene-May (2)	Modificado Ene-May (3=1+2)	Devengado Ene-May (4)	Pagado Ene-May (5)	
GGasto-TProg-Mód	Concepto	(1)	(2)	(3=1+2)	(4)	(5)	(6=3-4)
1	PROGRAMAS	314,151,688.03	59,821,459.69	373,973,147.72	250,438,183.27	244,803,682.24	123,534,964.45
1 1	SUJETO A REGLAS DE OPERACION Y OTROS	0.00	0.00	0.00	0.00	0.00	0.00
1 1 S	SUJETOS A REGLAS DE OPERACIÓN	0.00	0.00	0.00	0.00	0.00	0.00
1 1 U	OTROS SUBSIDIOS	0.00	0.00	0.00	0.00	0.00	0.00
1 2	DESEMPEÑO DE LAS FUNCIONES	196,297,015.54	53,492,317.83	249,789,333.37	144,893,618.32	140,950,248.49	104,895,715.05
1 2 E	PRESTACION DE SERVICIOS PUBLICOS	92,168,433.17	13,786,211.90	105,954,645.07	87,457,637.69	86,149,974.24	18,497,007.38
1 2 B	PROVISION DE BIENES PUBLICOS	88,498,327.68	38,012,030.29	126,510,357.97	43,726,901.50	41,228,849.92	82,783,456.47
1 2 P	PLANEACIÓN, SEGUIMIENTO Y EVALUACIÓN DE POLÍTICAS PÚBLICAS	1,585,965.18	93,109.94	1,679,075.12	1,451,645.05	1,451,645.05	227,430.07
1 2 F	PROMOCIÓN Y FOMENTO	10,905,999.58	921,870.62	11,827,870.20	9,380,111.09	9,261,731.09	2,447,759.11
1 2 G	REGULACIÓN Y SUPERVISIÓN	2,269,469.29	628,044.60	2,897,513.89	2,066,099.65	2,066,099.65	831,414.24
1 2 A	FUNCIONES DE LAS FUERZAS ARMADAS (ÚNICAMENTE GOBIERNO FEDERAL)	0.00	0.00	0.00	0.00	0.00	0.00
1 2 R	ESPECÍFICOS	868,820.64	51,050.48	919,871.12	811,223.34	791,948.54	108,647.78
1 2 K	PROYECTOS DE INVERSIÓN	0.00	0.00	0.00	0.00	0.00	0.00
1 3	ADMINISTRATIVOS Y DE APOYO	117,854,672.49	6,329,141.86	124,183,814.35	105,544,564.95	103,853,433.75	18,639,249.40
1 3 M	APOYO AL PROCESO PRESUPUESTARIO Y PARA MEJORAR LA EFICIENCIA INSTITUCIONAL	38,403,396.98	977,551.58	39,380,948.56	34,041,908.01	34,013,370.01	5,339,040.55
1 3 O	APOYO A LA FUNCIÓN PÚBLICA Y AL MEJORAMIENTO DE LA GESTIÓN	79,451,275.51	5,351,590.28	84,802,865.79	71,502,656.94	69,840,063.74	13,300,208.85
1 3 W	OPERACIONES AJENAS	0.00	0.00	0.00	0.00	0.00	0.00
1 4	COMPROMISOS	0.00	0.00	0.00	0.00	0.00	0.00
1 4 L	OBLIGACIONES DE CUMPLIMIENTO DE RESOLUCIÓN JURISDICCIONAL	0.00	0.00	0.00	0.00	0.00	0.00
1 4 N	DESASTRES NATURALES	0.00	0.00	0.00	0.00	0.00	0.00
1 5	OBLIGACIONES	0.00	0.00	0.00	0.00	0.00	0.00
1 5 J	PENSIONES Y JUBILACIONES	0.00	0.00	0.00	0.00	0.00	0.00
1 5 T	APORTACIONES A LA SEGURIDAD SOCIAL	0.00	0.00	0.00	0.00	0.00	0.00
1 5 Y	APORTACIONES A FONDOS DE ESTABILIZACIÓN	0.00	0.00	0.00	0.00	0.00	0.00
1 5 Z	APORTACIONES A FONDOS DE INVERSIÓN Y REESTRUCTURA DE PENSIONES	0.00	0.00	0.00	0.00	0.00	0.00
1 6	PROGRAMAS DE GASTO FEDERALIZADO (GOBIERNO FEDERAL)	0.00	0.00	0.00	0.00	0.00	0.00
1 6 I	GASTO FEDERALIZADO	0.00	0.00	0.00	0.00	0.00	0.00
2	GASTO NO PROGRAMABLE	0.00	0.00	0.00	0.00	0.00	0.00
2 1	GASTO NO PROGRAMABLE	0.00	0.00	0.00	0.00	0.00	0.00
2 1 C	PARTICIPACIONES A ENTIDADES FEDERATIVAS Y MUNICIPIOS	0.00	0.00	0.00	0.00	0.00	0.00

"BAJO PROTESTA DE DECIR VERDAD DECLARAMOS QUE LOS ESTADOS FINANCIEROS Y SUS NOTAS, SON RAZONABLEMENTE CORRECTOS Y SON REPOSABILIDAD DEL EMISOR"



MUNICIPIO DE TECOMAN, COL.
Sistema Integral de Contabilidad Gubernamental

**GASTO POR CATEGORIA PROGRAMATICA
DEL 1 DE ENERO AL 31 DE MAYO DE 2024**

Análisis por: Modalidad de Programa

Clave Presupuestaria	Descripción	Egresos					
		Aprobado Ene-May	Ampliaciones / (Reducciones) Ene-May	Modificado Ene-May	Devengado Ene-May	Pagado Ene-May	Subejercicio Ene-May
GGasto-TProg-Mod	Concepto	(1)	(2)	(3=1+2)	(4)	(5)	(6=3-4)
2 1 D	COSTO FINANCIERO, DEUDA O APOYOS A DEUDORES Y AHORRADORES DE LA BANCA	0.00	0.00	0.00	0.00	0.00	0.00
2 1 H	ADEUDOS DE EJERCICIOS FISCALES ANTERIORES	0.00	0.00	0.00	0.00	0.00	0.00

TOTAL DEL GASTO: 314,151,688.03 59,821,459.69 373,973,147.72 250,438,183.27 244,803,682.24 123,534,964.45


 TESOERERO MUNICIPAL

L.A.F. CARLOS A. ZAMORA GONZALEZ


 PRESIDENTE MUNICIPAL

ING. ELIAS ANTONIO LOZANO OCHOA

PRESIDENCIA


 DIRECTOR DE EGRESOS Y CONTABILIDAD

C.P. ANDREA JUAREZ CRUZ

DIRECCION DE EGRESOS

- **Indicadores de Postura Fiscal**





MUNICIPIO DE TECOMAN, COL.
Sistema Integral de Contabilidad Gubernamental
INDICADORES DE POSTURA FISCAL
DEL 1 DE ENERO AL 31 DE MAYO DE 2024
(Cifras en Pesos)

Concepto	Estimado/Aprobado	Devengado	Recaudado/Pagado
I. Ingresos Presupuestarios			
1. Ingresos del Gobierno de la Entidad Federativa			
2. Ingresos del Sector Paraestatal	324,601,983.00	296,321,533.99	296,321,533.99
II. Egresos Presupuestarios			
3. Egresos del Gobierno de la Entidad Federativa			
4. Egresos del Sector Paraestatal	314,151,688.03	250,438,183.27	244,803,682.24
III. Balance Presupuestario(Superávit o Déficit)(III = I - II)	10,450,294.97	45,883,350.72	51,517,851.75

Concepto	Estimado/Aprobado	Devengado	Recaudado/Pagado
III. Balance Presupuestario(Superávit o Déficit)	10,450,294.97	45,883,350.72	51,517,851.75
IV. Intereses, Comisiones y Gastos de la Deuda	2,250,000.00	2,733,228.14	2,733,228.14
V. Balance Primario(Superávit o Déficit)(V = III + IV)	8,200,294.97	43,150,122.58	48,784,623.61

Concepto	Estimado/Aprobado	Devengado	Recaudado/Pagado
A. Financiamiento	0.00	0.00	0.00
B. Amortización de la Deuda	25,333,333.30	25,102,742.37	25,102,742.37
C. Financiamiento Neto	-25,333,333.30	-25,102,742.37	-25,102,742.37

"BAJO PROTESTA DE DECIR VERDAD DECLARAMOS QUE LOS ESTADOS FINANCIEROS Y SUS NOTAS, SON RAZONABLEMENTE CORRECTOS Y SON REponsABILIDAD DEL EMISOR"



MUNICIPIO DE TECOMAN, COL.
Sistema Integral de Contabilidad Gubernamental
INDICADORES DE POSTURA FISCAL
DEL 1 DE ENERO AL 31 DE MAYO DE 2024
(Cifras en Pesos)

Nota: Estas firmas corresponden al INDICADORES DE POSTURA FISCAL


TESORERO MUNICIPAL
L.A.F. CARLOS A. ZAMORA GONZALEZ


PRESIDENCIA


PRESIDENTE MUNICIPAL

ING. ELIAS ANTONIO LOZANO OCHOA

DIRECTOR DE EGRESOS Y CONTABILIDAD


C.P. ANDREA JUAREZ CRUZ


DIRECCION DE EGRESOS

- **Anexos**





MUNICIPIO DE TECOMAN, COL.
Sistema Integral de Contabilidad Gubernamental
BALANZA DE COMPROBACION
DEL 1 DE ENERO AL 31 DE MAYO DE 2024

Descripción	Saldo Anterior		Movimientos		Saldo Actual	
	Debe	Haber	Debe	Haber	Debe	Haber
ACTIVO						
ACTIVO CIRCULANTE	95,181,254.13	0.00	630,653,403.03	636,247,468.08	89,587,189.08	0.00
EFFECTIVO Y EQUIVALENTES	59,066,845.18	0.00	585,632,892.48	591,142,208.16	53,557,529.50	0.00
BANCOS/TESORERIA	59,065,433.18	0.00	585,632,892.48	591,142,208.16	53,556,117.50	0.00
DEPOSITOS DE FONDOS DE TERCEROS EN GARANTÍA Y/O ADMINISTRACIÓN	1,412.00	0.00	0.00	0.00	1,412.00	0.00
DERECHOS A RECIBIR EFFECTIVO O EQUIVALENTES	35,979,790.90	0.00	17,983,877.57	17,744,126.84	36,219,541.63	0.00
INVERSIONES FINANCIERAS DE CORTO PLAZO	1,930,235.85	0.00	0.00	0.00	1,930,235.85	0.00
CUENTAS POR COBRAR A CORTO PLAZO	1,010,226.74	0.00	5,558.37	7,833.00	1,007,952.11	0.00
DEUDORES DIVERSOS POR COBRAR A CORTO PLAZO	32,963,437.21	0.00	17,758,569.07	17,588,543.71	33,133,462.57	0.00
DEUDORES POR ANTICIPOS DE TESORERIA A CORTO PLAZO	75,891.10	0.00	219,750.13	147,750.13	147,891.10	0.00
DERECHOS A RECIBIR BIENES O SERVICIOS	134,618.05	0.00	27,036,632.98	27,361,133.08	0.00	189,882.05
ANTICIPO A PROVEEDORES POR ADQUISICIÓN DE BIENES Y PRESTACIÓN DE SERVICIOS A CORTO PLAZO	33,117.62	0.00	0.00	0.00	33,117.62	0.00
ANTICIPO A CONTRATISTAS POR OBRAS PÚBLICAS A CORTO PLAZO	101,500.43	0.00	27,036,632.98	27,361,133.08	0.00	222,999.67
ACTIVO NO CIRCULANTE	733,273,444.44	0.00	65,963,929.70	26,727,528.48	772,509,845.66	0.00
BIENES INMUEBLES, INFRAESTRUCTURA Y CONSTRUCCIONES EN PROCESO	582,801,216.19	0.00	65,779,875.62	26,653,300.08	621,927,791.73	0.00
TERRENOS	11,426,870.51	0.00	0.00	0.00	11,426,870.51	0.00
EDIFICIOS NO HABITACIONALES	111,416,201.01	0.00	0.00	0.00	111,416,201.01	0.00
CONSTRUCCIONES EN PROCESO EN BIENES DE DOMINIO PÚBLICO	417,136,924.31	0.00	65,779,875.62	26,653,300.08	456,263,499.85	0.00
CONSTRUCCIONES EN PROCESO EN BIENES PROPIOS	42,821,220.36	0.00	0.00	0.00	42,821,220.36	0.00



MUNICIPIO DE TECOMAN, COL.
Sistema Integral de Contabilidad Gubernamental
BALANZA DE COMPROBACION
DEL 1 DE ENERO AL 31 DE MAYO DE 2024

Descripción	Saldo Anterior		Movimientos		Saldo Actual	
	Debe	Haber	Debe	Haber	Debe	Haber
BIENES MUEBLES	148,912,681.26	0.00	184,054.08	74,228.40	149,022,506.94	0.00
MOBILIARIO Y EQUIPO DE ADMINISTRACIÓN	17,158,213.37	0.00	11,639.00	0.00	17,169,852.37	0.00
MOBILIARIO Y EQUIPO EDUCACIONAL Y RECREATIVO	1,243,006.95	0.00	0.00	0.00	1,243,006.95	0.00
EQUIPO E INSTRUMENTAL MÉDICO Y DE LABORATORIO	43,714.61	0.00	5,336.00	0.00	49,050.61	0.00
EQUIPO DE TRANSPORTE	81,358,416.70	0.00	148,878.40	74,228.40	81,433,066.70	0.00
EQUIPO DE DEFENSA Y SEGURIDAD	10,494,661.90	0.00	0.00	0.00	10,494,661.90	0.00
MAQUINARIA, OTROS EQUIPOS Y HERRAMIENTAS	38,614,667.73	0.00	18,200.68	0.00	38,632,868.41	0.00
ACTIVOS INTANGIBLES	1,559,546.99	0.00	0.00	0.00	1,559,546.99	0.00
SOFTWARE	1,559,546.99	0.00	0.00	0.00	1,559,546.99	0.00
PASIVO						
PASIVO CIRCULANTE	0.00	241,617,573.65	342,105,237.43	264,447,106.62	0.00	163,959,442.84
CUENTAS POR PAGAR A CORTO PLAZO	0.00	173,662,457.62	206,155,334.22	166,638,004.46	0.00	134,145,127.86
SERVICIOS PERSONALES POR PAGAR A CORTO PLAZO	0.00	13,776,157.80	7,451,426.66	6,987,610.49	0.00	13,312,341.63
PROVEEDORES POR PAGAR A CORTO PLAZO	0.00	14,909,954.80	31,268,750.08	26,235,214.49	0.00	9,876,419.21
CONTRATISTAS POR OBRAS PÚBLICAS POR PAGAR A CORTO PLAZO	0.00	26,707,889.50	62,283,712.87	40,436,973.20	0.00	4,861,149.83
PARTICIPACIONES Y APORTACIONES POR PAGAR A CORTO PLAZO	0.00	20,609.00	207,223.00	207,223.00	0.00	20,609.00
TRANSFERENCIAS OTORGADAS POR PAGAR A CORTO PLAZO	0.00	2,401,472.52	16,449,596.23	16,357,935.89	0.00	2,309,812.18
RETENCIONES Y CONTRIBUCIONES POR PAGAR A CORTO PLAZO	0.00	116,215,307.52	88,150,083.62	75,249,286.35	0.00	103,314,510.25
DEVOLUCIONES DE LA LEY DE INGRESO POR PAGAR A CORTO PLAZO	371,212.92	0.00	112,569.76	396,436.96	87,345.72	0.00
OTRAS CUENTAS POR PAGAR A CORTO PLAZO	0.00	2,279.40	231,972.00	767,324.08	0.00	537,631.48
PORCIÓN A CORTO PLAZO DE	0.00	31,250,000.12	27,623,654.50	5,006,268.66	0.00	8,632,614.28



MUNICIPIO DE TECOMAN, COL.
Sistema Integral de Contabilidad Gubernamental
BALANZA DE COMPROBACION
DEL 1 DE ENERO AL 31 DE MAYO DE 2024

Descripción	Saldo Anterior		Movimientos		Saldo Actual	
	Debe	Haber	Debe	Haber	Debe	Haber
LA DEUDA PÚBLICA A LARGO PLAZO						
PORCIÓN A CORTO PLAZO DE LA DEUDA PÚBLICA INTERNA	0.00	31,250,000.12	27,623,654.50	5,006,268.66	0.00	8,632,614.28
FONDOS Y BIENES DE TERCEROS EN GARANTÍA Y/O ADMINISTRACIÓN A CORTO PLAZO	88,056.70	0.00	67,500.00	89,500.00	66,056.70	0.00
FONDOS EN GARANTÍA A CORTO PLAZO	88,056.70	0.00	67,500.00	89,500.00	66,056.70	0.00
PROVISIONES A CORTO PLAZO	0.00	36,793,172.61	108,258,748.71	92,713,333.50	0.00	21,247,757.40
OTRAS PROVISIONES A CORTO PLAZO	0.00	36,793,172.61	108,258,748.71	92,713,333.50	0.00	21,247,757.40
PASIVO NO CIRCULANTE	0.00	29,651,703.93	0.00	0.00	0.00	29,651,703.93
DEUDA PÚBLICA A LARGO PLAZO	0.00	29,651,703.93	0.00	0.00	0.00	29,651,703.93
PRÉSTAMOS DE LA DEUDA INTERNA POR PAGAR A LARGO PLAZO	0.00	29,651,703.93	0.00	0.00	0.00	29,651,703.93
HACIENDA PÚBLICA/ PATRIMONIO						
HACIENDA PÚBLICA/ PATRIMONIO CONTRIBUIDO	0.00	112,800,105.42	0.00	0.00	0.00	112,800,105.42
APORTACIONES	0.00	112,800,105.42	0.00	0.00	0.00	112,800,105.42
PATRIMONIO HACIENDA PÚBLICA	0.00	112,800,105.42	0.00	0.00	0.00	112,800,105.42
HACIENDA PÚBLICA/ PATRIMONIO GENERADO	0.00	444,385,315.57	16,059,170.49	14,642,689.63	0.00	442,968,834.71
RESULTADOS DEL EJERCICIO: (AHORRO/ DESAHORRO)	0.00	14,631,888.34	14,631,888.34	0.00	0.00	0.00
RESULTADOS DE EJERCICIOS ANTERIORES	0.00	429,753,427.23	1,427,282.15	14,642,689.63	0.00	442,968,834.71
RESULTADO EJERCICIOS ANTERIORES 2008	56,597,924.79	0.00	0.00	0.00	56,597,924.79	0.00
RESULTADO EJERCICIO 2009	0.00	18,225,928.30	0.00	0.00	0.00	18,225,928.30
RESULTADO EJERCICIO 2010	0.00	5,967,780.44	0.00	0.00	0.00	5,967,780.44
RESULTADO EJERCICIO 2011	38,776,295.80	0.00	0.00	0.00	38,776,295.80	0.00
RESULTADO EJERCICIO 2012	0.00	10,726,198.18	0.00	0.00	0.00	10,726,198.18



MUNICIPIO DE TECOMAN, COL.
Sistema Integral de Contabilidad Gubernamental
BALANZA DE COMPROBACION
DEL 1 DE ENERO AL 31 DE MAYO DE 2024

Descripción	Saldo Anterior		Movimientos		Saldo Actual	
	Debe	Haber	Debe	Haber	Debe	Haber
RESULTADO EJERCICIO 2013	0.00	37,257,985.19	0.00	0.00	0.00	37,257,985.19
RESULTADO EJERCICIO 2014	0.00	55,802,489.92	0.00	0.00	0.00	55,802,489.92
RESULTADO EJERCICIO 2015	0.00	40,552,611.05	0.00	0.00	0.00	40,552,611.05
RESULTADOS EJERCICIO 2016	0.00	80,690,580.72	0.00	0.00	0.00	80,690,580.72
RESULTADOS EJERCICIO 2017	0.00	7,077,339.01	0.03	0.00	0.00	7,077,338.98
RESULTADOS EJERCICIO 2018	0.00	57,951,346.80	0.00	0.00	0.00	57,951,346.80
RESULTADOS EJERCICIO 2019	0.00	83,813,106.23	0.00	0.00	0.00	83,813,106.23
RESULTADOS EJERCICIO 2020	0.00	103,597,603.05	28,829.00	0.00	0.00	103,568,774.05
RESULTADOS EJERCICIO 2021	0.00	12,066,717.97	28,829.00	0.01	0.00	12,037,888.98
RESULTADOS EJERCICIO 2022	0.00	11,397,960.96	28,829.00	14.68	0.00	11,369,146.64
RESULTADOS EJERCICIO 2023	0.00	0.00	1,340,795.12	14,642,674.94	0.00	13,301,879.82
INGRESOS Y OTROS BENEFICIOS						
INGRESOS DE GESTIÓN	0.00	0.00	2,812,346.20	90,698,815.29	0.00	87,886,469.09
IMPUESTOS	0.00	0.00	318,714.93	54,045,431.87	0.00	53,726,716.94
IMPUESTOS SOBRE LOS INGRESOS	0.00	0.00	0.00	73,063.00	0.00	73,063.00
IMPUESTOS SOBRE EL PATRIMONIO	0.00	0.00	306,362.77	46,430,132.13	0.00	46,123,769.36
IMPUESTOS SOBRE LA PRODUCCIÓN, EL CONSUMO Y LAS TRANSACCIONES	0.00	0.00	559.62	6,100,111.09	0.00	6,099,551.47
ACCESORIOS DE IMPUESTOS	0.00	0.00	11,792.54	1,442,125.65	0.00	1,430,333.11
DERECHOS	0.00	0.00	2,059,381.05	30,246,787.94	0.00	28,187,406.89
DERECHOS POR EL USO, GOCE, APROVECHAMIENTO O EXPLOTACIÓN DE BIENES DE DOMINIO PÚBLICO	0.00	0.00	12,861.65	797,123.96	0.00	784,262.31
DERECHOS POR PRESTACIÓN DE SERVICIOS	0.00	0.00	1,913,550.55	19,517,551.96	0.00	17,604,001.41
ACCESORIOS DE DERECHOS	0.00	0.00	10,355.04	312,118.71	0.00	301,763.67
OTROS DERECHOS	0.00	0.00	122,613.81	9,619,993.31	0.00	9,497,379.50
PRODUCTOS	0.00	0.00	407,895.67	3,181,457.82	0.00	2,773,562.15
PRODUCTOS	0.00	0.00	407,895.67	3,181,457.82	0.00	2,773,562.15
APROVECHAMIENTOS	0.00	0.00	26,354.55	3,225,137.66	0.00	3,198,783.11
MULTAS	0.00	0.00	26,354.55	2,270,406.54	0.00	2,244,051.99
OTROS APROVECHAMIENTOS	0.00	0.00	0.00	954,731.12	0.00	954,731.12
PARTICIPACIONES,	0.00	0.00	8,363,689.49	216,798,754.39	0.00	208,435,064.90



MUNICIPIO DE TECOMAN, COL.
Sistema Integral de Contabilidad Gubernamental
BALANZA DE COMPROBACION
DEL 1 DE ENERO AL 31 DE MAYO DE 2024

Descripción	Saldo Anterior		Movimientos		Saldo Actual	
	Debe	Haber	Debe	Haber	Debe	Haber
APORTACIONES, CONVENIOS, INCENTIVOS DERIVADOS DE LA COLABORACIÓN FISCAL, FONDOS DISTINTOS DE APORTACIONES, TRANSFERENCIAS, ASIGNACIONES, SUBSIDIOS Y SUBVENCIONES, Y PENSIONES Y JUBILACIONES						
<i>PARTICIPACIONES, APORTACIONES, CONVENIOS, INCENTIVOS DERIVADOS DE LA COLABORACIÓN FISCAL Y FONDOS DISTINTOS DE APORTACIONES</i>	0.00	0.00	8,363,689.49	216,798,754.39	0.00	208,435,064.90
PARTICIPACIONES	0.00	0.00	8,351,250.49	121,699,641.39	0.00	113,348,390.90
APORTACIONES	0.00	0.00	0.00	94,264,085.00	0.00	94,264,085.00
CONVENIOS	0.00	0.00	12,439.00	835,028.00	0.00	822,589.00
GASTOS Y OTRAS PÉRDIDAS						
GASTOS DE FUNCIONAMIENTO	0.00	0.00	138,577,533.30	510,410.23	138,067,123.07	0.00
SERVICIOS PERSONALES	0.00	0.00	111,498,023.69	1,020.35	111,497,003.34	0.00
REMUNERACIONES AL PERSONAL DE CARÁCTER PERMANENTE	0.00	0.00	60,260,264.46	0.00	60,260,264.46	0.00
REMUNERACIONES AL PERSONAL DE CARÁCTER TRANSITORIO	0.00	0.00	2,532,475.36	0.00	2,532,475.36	0.00
REMUNERACIONES ADICIONALES Y ESPECIALES	0.00	0.00	2,278,989.74	999.99	2,277,989.75	0.00
SEGURIDAD SOCIAL	0.00	0.00	10,483,797.10	0.00	10,483,797.10	0.00
OTRAS PRESTACIONES SOCIALES Y ECONOMICAS	0.00	0.00	35,942,497.03	20.36	35,942,476.67	0.00
MATERIALES Y SUMINISTROS	0.00	0.00	7,273,203.58	96,982.71	7,176,220.87	0.00
MATERIALES DE ADMINISTRACION, EMISION DE DOCUMENTOS Y ARTICULOS OFICIALES	0.00	0.00	529,276.01	42,000.00	487,276.01	0.00
ALIMENTOS Y UTENSILIOS	0.00	0.00	315,653.90	0.00	315,653.90	0.00
MATERIALES Y ARTICULOS DE CONSTRUCCION Y DE REPARACION	0.00	0.00	489,320.10	0.00	489,320.10	0.00



MUNICIPIO DE TECOMAN, COL.
Sistema Integral de Contabilidad Gubernamental
BALANZA DE COMPROBACION
DEL 1 DE ENERO AL 31 DE MAYO DE 2024

Descripción	Saldo Anterior		Movimientos		Saldo Actual	
	Debe	Haber	Debe	Haber	Debe	Haber
PRODUCTOS QUIMICOS, FARMACEUTICOS Y DE LABORATORIO	0.00	0.00	51,930.67	0.00	51,930.67	0.00
COMBUSTIBLES, LUBRICANTES Y ADITIVOS	0.00	0.00	5,008,313.17	46,485.71	4,961,827.46	0.00
VESTUARIO, BLANCOS, PRENDAS DE PROTECCION Y ARTICULOS DEPORTIVOS	0.00	0.00	608,752.40	8,497.00	600,255.40	0.00
MATERIALES Y SUMINISTROS PARA SEGURIDAD	0.00	0.00	28,594.00	0.00	28,594.00	0.00
HERRAMIENTAS, REFACCIONES Y ACCESORIOS MENORES	0.00	0.00	241,363.33	0.00	241,363.33	0.00
SERVICIOS GENERALES	0.00	0.00	19,806,306.03	412,407.17	19,393,898.86	0.00
SERVICIOS BÁSICOS	0.00	0.00	8,180,581.71	0.00	8,180,581.71	0.00
SERVICIOS DE ARRENDAMIENTO	0.00	0.00	1,650,671.07	253,740.13	1,396,930.94	0.00
SERVICIOS PROFESIONALES, CIENTÍFICOS Y TÉCNICOS Y OTROS SERVICIOS	0.00	0.00	940,461.32	41,760.00	898,701.32	0.00
SERVICIOS FINANCIEROS, BANCARIOS Y COMERCIALES	0.00	0.00	1,464,589.95	6,960.01	1,457,629.94	0.00
SERVICIOS DE INSTALACION, REPARACION, MANTENIMIENTO Y CONSERVACION	0.00	0.00	4,213,890.05	5,138.80	4,208,751.25	0.00
SERVICIOS DE COMUNICACION SOCIAL Y PUBLICIDAD	0.00	0.00	73,680.00	0.00	73,680.00	0.00
SERVICIOS DE TRASLADO Y VIATICOS	0.00	0.00	35,969.03	0.00	35,969.03	0.00
SERVICIOS OFICIALES	0.00	0.00	306,190.77	99,808.00	206,382.77	0.00
OTROS SERVICIOS GENERALES	0.00	0.00	2,940,272.13	5,000.23	2,935,271.90	0.00
TRANSFERENCIAS, ASIGNACIONES, SUBSIDIOS Y OTRAS AYUDAS	0.00	0.00	44,702,234.26	2,096,333.32	42,605,900.94	0.00
TRANSFERENCIAS INTERNAS Y ASIGNACIONES AL SECTOR PÚBLICO	0.00	0.00	14,514,999.89	2,083,333.32	12,431,666.57	0.00
TRANSFERENCIAS INTERNAS	0.00	0.00	14,514,999.89	2,083,333.32	12,431,666.57	0.00



MUNICIPIO DE TECOMAN, COL.
Sistema Integral de Contabilidad Gubernamental
BALANZA DE COMPROBACION
DEL 1 DE ENERO AL 31 DE MAYO DE 2024

Descripción	Saldo Anterior		Movimientos		Saldo Actual	
	Debe	Haber	Debe	Haber	Debe	Haber
AL SECTOR PÚBLICO						
SUBSIDIOS Y SUBENCIONES	0.00	0.00	553,096.00	0.00	553,096.00	0.00
SUBSIDIOS	0.00	0.00	553,096.00	0.00	553,096.00	0.00
AYUDAS SOCIALES	0.00	0.00	1,004,700.00	13,000.00	991,700.00	0.00
AYUDAS SOCIALES A PERSONAS	0.00	0.00	425,700.00	4,000.00	421,700.00	0.00
AYUDAS SOCIALES A INSTITUCIONES	0.00	0.00	579,000.00	9,000.00	570,000.00	0.00
PENSIONES Y JUBILACIONES	0.00	0.00	28,629,438.37	0.00	28,629,438.37	0.00
JUBILACIONES	0.00	0.00	28,629,438.37	0.00	28,629,438.37	0.00
PARTICIPACIONES Y APORTACIONES	0.00	0.00	198,334.00	0.00	198,334.00	0.00
PARTICIPACIONES	0.00	0.00	198,334.00	0.00	198,334.00	0.00
PARTICIPACIONES DE LA FEDERACIÓN A ENTIDADES FEDERATIVAS Y MUNICIPIOS	0.00	0.00	198,334.00	0.00	198,334.00	0.00
INTERESES, COMISIONES Y OTROS GASTOS DE LA DEUDA PÚBLICA	0.00	0.00	2,733,228.14	0.00	2,733,228.14	0.00
INTERESES DE LA DEUDA PÚBLICA	0.00	0.00	2,733,228.14	0.00	2,733,228.14	0.00
INTERESES DE LA DEUDA PÚBLICA INTERNA	0.00	0.00	2,733,228.14	0.00	2,733,228.14	0.00
CUENTAS DE CIERRE CONTABLE						
CUENTAS DE ORDEN CONTABLES						
CUENTAS DE ORDEN PRESUPUESTARIAS						
LEY DE INGRESOS	0.00	0.00	1,324,042,417.08	1,324,042,417.08	0.00	0.00
LEY DE INGRESOS ESTIMADA	0.00	0.00	686,695,206.34	0.00	686,695,206.34	0.00
IMPUESTOS	0.00	0.00	74,932,465.96	0.00	74,932,465.96	0.00
DERECHOS	0.00	0.00	50,424,949.60	0.00	50,424,949.60	0.00
PRODUCTOS DE TIPO CORRIENTE	0.00	0.00	4,106,690.66	0.00	4,106,690.66	0.00
APROVECHAMIENTOS DE TIPO CORRIENTE	0.00	0.00	4,974,969.15	0.00	4,974,969.15	0.00
PARTICIPACIONES Y	0.00	0.00	517,256,130.97	0.00	517,256,130.97	0.00



MUNICIPIO DE TECOMAN, COL.
Sistema Integral de Contabilidad Gubernamental
BALANZA DE COMPROBACION
DEL 1 DE ENERO AL 31 DE MAYO DE 2024

Descripción	Saldo Anterior		Movimientos		Saldo Actual	
	Debe	Haber	Debe	Haber	Debe	Haber
APORTACIONES.						
INGRESOS DERIVADOS DE FINANCIAMIENTOS	0.00	0.00	35,000,000.00	0.00	35,000,000.00	0.00
LEY DE INGRESOS POR EJECUTAR	0.00	0.00	307,497,569.68	697,871,242.03	0.00	390,373,672.35
IMPUESTOS	0.00	0.00	54,045,431.87	75,251,180.89	0.00	21,205,749.02
DERECHOS	0.00	0.00	30,246,787.94	52,484,330.65	0.00	22,237,542.71
PRODUCTOS DE TIPO CORRIENTE	0.00	0.00	3,181,457.82	4,514,586.33	0.00	1,333,128.51
APROVECHAMIENTOS DE TIPO CORRIENTE	0.00	0.00	3,225,137.66	5,001,323.70	0.00	1,776,186.04
PARTICIPACIONES Y APORTACIONES.	0.00	0.00	216,798,754.39	525,619,820.46	0.00	308,821,066.07
INGRESOS DERIVADOS DE FINANCIAMIENTOS	0.00	0.00	0.00	35,000,000.00	0.00	35,000,000.00
LEY DE INGRESOS DEVENGADA	0.00	0.00	318,673,605.37	318,673,605.37	0.00	0.00
IMPUESTOS	0.00	0.00	54,364,146.80	54,364,146.80	0.00	0.00
DERECHOS	0.00	0.00	32,306,168.99	32,306,168.99	0.00	0.00
PRODUCTOS DE TIPO CORRIENTE	0.00	0.00	3,589,353.49	3,589,353.49	0.00	0.00
APROVECHAMIENTOS DE TIPO CORRIENTE	0.00	0.00	3,251,492.21	3,251,492.21	0.00	0.00
PARTICIPACIONES Y APORTACIONES.	0.00	0.00	225,162,443.88	225,162,443.88	0.00	0.00
LEY DE INGRESOS RECAUDADA	0.00	0.00	11,176,035.69	307,497,569.68	0.00	296,321,533.99
IMPUESTOS	0.00	0.00	318,714.93	54,045,431.87	0.00	53,726,716.94
DERECHOS	0.00	0.00	2,059,381.05	30,246,787.94	0.00	28,187,406.89
PRODUCTOS DE TIPO CORRIENTE	0.00	0.00	407,895.67	3,181,457.82	0.00	2,773,562.15
APROVECHAMIENTOS DE TIPO CORRIENTE	0.00	0.00	26,354.55	3,225,137.66	0.00	3,198,783.11
PARTICIPACIONES Y APORTACIONES.	0.00	0.00	8,363,689.49	216,798,754.39	0.00	208,435,064.90
PRESUPUESTO DE EGRESOS APROBADO	0.00	0.00	2,167,297,129.67	2,167,297,129.67	0.00	0.00
PRESUPUESTO DE EGRESOS APROBADO	0.00	0.00	0.00	686,695,206.34	0.00	686,695,206.34
SERVICIOS PERSONALES (APROBADO)	0.00	0.00	0.00	316,965,733.15	0.00	316,965,733.15



MUNICIPIO DE TECOMAN, COL.
Sistema Integral de Contabilidad Gubernamental
BALANZA DE COMPROBACION
DEL 1 DE ENERO AL 31 DE MAYO DE 2024

Descripción	Saldo Anterior		Movimientos		Saldo Actual	
	Debe	Haber	Debe	Haber	Debe	Haber
MATERIALES Y SUMINISTROS (APROBADO)	0.00	0.00	0.00	18,398,906.85	0.00	18,398,906.85
SERVICIOS GENERALES (APROBADO)	0.00	0.00	0.00	34,973,512.73	0.00	34,973,512.73
TRANSFERENCIAS, ASIGNACIONES, SUBSIDIOS Y OTRAS AYUDAS (APROBADO)	0.00	0.00	0.00	104,670,055.79	0.00	104,670,055.79
BIENES MUEBLES, INMUEBLES E INTANGIBLES (APROBADO)	0.00	0.00	0.00	1,073,911.81	0.00	1,073,911.81
INVERSION PUBLICA (APROBADO)	0.00	0.00	0.00	166,133,086.01	0.00	166,133,086.01
PARTICIPACIONES Y APORTACIONES (APROBADO)	0.00	0.00	0.00	330,000.00	0.00	330,000.00
DEUDA PUBLICA (APROBADO)	0.00	0.00	0.00	44,150,000.00	0.00	44,150,000.00
PRESUPUESTO DE EGRESOS POR EJERCER	0.00	0.00	892,044,614.42	499,103,316.68	392,941,297.74	0.00
SERVICIOS PERSONALES (POR EJERCER)	0.00	0.00	346,667,577.06	141,198,847.25	205,468,729.81	0.00
MATERIALES Y SUMINISTROS (POR EJERCER)	0.00	0.00	22,416,801.59	12,910,080.30	9,506,721.29	0.00
SERVICIOS GENERALES (POR EJERCER)	0.00	0.00	49,613,195.78	32,091,873.81	17,521,321.97	0.00
TRANSFERENCIAS, ASIGNACIONES, SUBSIDIOS Y OTRAS AYUDAS (POR EJERCER)	0.00	0.00	113,164,639.21	51,194,984.36	61,969,654.85	0.00
BIENES MUEBLES, INMUEBLES E INTANGIBLES (POR EJERCER)	0.00	0.00	1,426,853.68	682,803.50	744,050.18	0.00
INVERSION PUBLICA (POR EJERCER)	0.00	0.00	286,649,487.16	202,869,909.48	83,779,577.68	0.00
PARTICIPACIONES Y APORTACIONES (POR EJERCER)	0.00	0.00	445,834.00	314,168.00	131,666.00	0.00
DEUDA PUBLICA (POR EJERCER)	0.00	0.00	71,660,225.94	57,840,649.98	13,819,575.96	0.00
MODIFICACIONES AL PRESUPUESTO DE EGRESOS APROBADO	0.00	0.00	196,308,704.17	196,308,704.17	0.00	0.00
SERVICIOS PERSONALES (MODIFICADO)	0.00	0.00	29,700,823.56	29,700,823.56	0.00	0.00



MUNICIPIO DE TECOMAN, COL.
Sistema Integral de Contabilidad Gubernamental
BALANZA DE COMPROBACION
DEL 1 DE ENERO AL 31 DE MAYO DE 2024

Descripción	Saldo Anterior		Movimientos		Saldo Actual	
	Debe	Haber	Debe	Haber	Debe	Haber
MATERIALES Y SUMINISTROS (MODIFICADO)	0.00	0.00	5,219,529.74	3,659,030.71	1,560,499.03	0.00
SERVICIOS GENERALES (MODIFICADO)	0.00	0.00	8,755,981.39	10,781,016.37	0.00	2,025,034.98
TRANSFERENCIAS, ASIGNACIONES, SUBSIDIOS Y OTRAS AYUDAS (MODIFICADO)	0.00	0.00	6,492,750.10	6,398,250.10	94,500.00	0.00
BIENES MUEBLES, INMUEBLES E INTANGIBLES (MODIFICADO)	0.00	0.00	350,292.62	130,256.67	220,035.95	0.00
INVERSION PUBLICA (MODIFICADO)	0.00	0.00	120,666,401.15	120,516,401.15	150,000.00	0.00
PARTICIPACIONES Y APORTACIONES (MODIFICADO)	0.00	0.00	115,834.00	115,834.00	0.00	0.00
DEUDA PUBLICA (MODIFICADO)	0.00	0.00	25,007,091.61	25,007,091.61	0.00	0.00
PRESUPUESTO DE EGRESOS COMPROMETIDO	0.00	0.00	307,978,718.79	264,662,993.46	43,315,725.33	0.00
SERVICIOS PERSONALES (COMPOMETIDO)	0.00	0.00	111,499,044.04	111,499,044.04	0.00	0.00
MATERIALES Y SUMINISTROS (COMPOMETIDO)	0.00	0.00	7,787,533.27	7,632,067.61	155,465.66	0.00
SERVICIOS GENERALES (COMPOMETIDO)	0.00	0.00	23,748,299.59	23,664,972.71	83,326.88	0.00
TRANSFERENCIAS, ASIGNACIONES, SUBSIDIOS Y OTRAS AYUDAS (COMPOMETIDO)	0.00	0.00	46,798,567.58	46,798,567.58	0.00	0.00
BIENES MUEBLES, INMUEBLES E INTANGIBLES (COMPOMETIDO)	0.00	0.00	406,739.28	406,739.28	0.00	0.00
INVERSION PUBLICA (COMPOMETIDO)	0.00	0.00	82,203,508.33	39,126,575.54	43,076,932.79	0.00
PARTICIPACIONES Y APORTACIONES (COMPOMETIDO)	0.00	0.00	198,334.00	198,334.00	0.00	0.00
DEUDA PUBLICA (COMPOMETIDO)	0.00	0.00	35,336,692.70	35,336,692.70	0.00	0.00
PRESUPUESTO DE EGRESOS DEVENGADO	0.00	0.00	259,221,261.42	258,366,151.59	855,109.83	0.00



MUNICIPIO DE TECOMAN, COL.
Sistema Integral de Contabilidad Gubernamental
BALANZA DE COMPROBACION
DEL 1 DE ENERO AL 31 DE MAYO DE 2024

Descripción	Saldo Anterior		Movimientos		Saldo Actual	
	Debe	Haber	Debe	Haber	Debe	Haber
SERVICIOS PERSONALES (DEVENGADO)	0.00	0.00	111,499,044.04	111,461,044.04	38,000.00	0.00
MATERIALES Y SUMINISTROS (DEVENGADO)	0.00	0.00	7,297,018.10	7,272,751.69	24,266.41	0.00
SERVICIOS GENERALES (DEVENGADO)	0.00	0.00	19,821,306.04	19,814,578.04	6,728.00	0.00
TRANSFERENCIAS, ASIGNACIONES, SUBSIDIOS Y OTRAS AYUDAS (DEVENGADO)	0.00	0.00	45,752,900.92	45,752,900.92	0.00	0.00
BIENES MUEBLES, INMUEBLES E INTANGIBLES (DEVENGADO)	0.00	0.00	189,390.08	189,390.08	0.00	0.00
INVERSION PUBLICA (DEVENGADO)	0.00	0.00	39,126,575.54	38,340,460.12	786,115.42	0.00
PARTICIPACIONES Y APORTACIONES (DEVENGADO)	0.00	0.00	198,334.00	198,334.00	0.00	0.00
DEUDA PUBLICA (DEVENGADO)	0.00	0.00	35,336,692.70	35,336,692.70	0.00	0.00
PRESUPUESTO DE EGRESOS EJERCIDO	0.00	0.00	260,061,096.97	255,281,705.77	4,779,391.20	0.00
SERVICIOS PERSONALES (EJERCIDO)	0.00	0.00	114,215,869.82	113,998,186.82	217,683.00	0.00
MATERIALES Y SUMINISTROS (EJERCIDO)	0.00	0.00	7,187,374.38	6,237,084.70	950,289.68	0.00
SERVICIOS GENERALES (EJERCIDO)	0.00	0.00	19,490,278.78	17,612,344.88	1,877,933.90	0.00
TRANSFERENCIAS, ASIGNACIONES, SUBSIDIOS Y OTRAS AYUDAS (EJERCIDO)	0.00	0.00	43,822,067.60	43,743,500.94	78,566.66	0.00
BIENES MUEBLES, INMUEBLES E INTANGIBLES (EJERCIDO)	0.00	0.00	115,161.68	115,161.68	0.00	0.00
INVERSION PUBLICA (EJERCIDO)	0.00	0.00	39,704,206.81	38,049,288.85	1,654,917.96	0.00
PARTICIPACIONES Y APORTACIONES (EJERCIDO)	0.00	0.00	207,223.00	207,223.00	0.00	0.00
DEUDA PUBLICA (EJERCIDO)	0.00	0.00	35,318,914.90	35,318,914.90	0.00	0.00
PRESUPUESTO DE EGRESOS PAGADO	0.00	0.00	251,682,733.90	6,879,051.66	244,803,682.24	0.00
SERVICIOS PERSONALES (PAGADO)	0.00	0.00	113,997,166.47	2,755,846.13	111,241,320.34	0.00
MATERIALES Y SUMINISTROS (PAGADO)	0.00	0.00	6,213,270.18	11,605.40	6,201,664.78	0.00



MUNICIPIO DE TECOMAN, COL.
Sistema Integral de Contabilidad Gubernamental
BALANZA DE COMPROBACION
DEL 1 DE ENERO AL 31 DE MAYO DE 2024

Descripción	Saldo Anterior		Movimientos		Saldo Actual	
	Debe	Haber	Debe	Haber	Debe	Haber
SERVICIOS GENERALES (PAGADO)	0.00	0.00	17,597,344.87	88,107.91	17,509,236.96	0.00
TRANSFERENCIAS, ASIGNACIONES, SUBSIDIOS Y OTRAS AYUDAS (PAGADO)	0.00	0.00	42,692,834.28	165,500.00	42,527,334.28	0.00
BIENES MUEBLES, INMUEBLES E INTANGIBLES (PAGADO)	0.00	0.00	109,825.68	0.00	109,825.68	0.00
INVERSION PUBLICA (PAGADO)	0.00	0.00	38,049,288.85	1,363,746.69	36,685,542.16	0.00
PARTICIPACIONES Y APORTACIONES (PAGADO)	0.00	0.00	207,223.00	8,889.00	198,334.00	0.00
DEUDA PUBLICA (PAGADO)	0.00	0.00	32,815,780.57	2,485,356.53	30,330,424.04	0.00
CUENTAS DE CIERRE PRESUPUESTARIO						
TOTAL:	924,288,188.78	924,288,188.78	4,743,508,652.79	4,743,508,652.79	2,516,867,691.23	2,516,867,691.23